

CAJA NACIONAL DE SALUD REGIONAL COCHABAMBA



**AUDIENCIA PÚBLICA DE RENDICIÓN DE
CUENTAS FINAL 2023**

**Dra. Erika Jeancarla Rocabado Urquieta
ADMINISTRADORA REGIONAL a.i.**

INDICE

INTRODUCCIÓN	1
1. DATOS GENERALES DE LA INSTITUCIÓN	2
2. AFILIACIONES.....	4
3. RED FUNCIONAL – ESTABLECIMIENTOS DE SALUD CNS.....	5
3.1. CENTROS HABILITADOS – ACREDITADOS	5
4. POBLACIÓN ADSCRITA A MEDICINA FAMILIAR POR CENTROS.....	6
5. RECURSOS HUMANOS.....	7
6. PLANIFICACIÓN.....	8
6.1. OBJETIVOS INSTITUCIONALES.....	8
6.2. EVALUACIÓN Y RESULTADOS DE LA PROGRAMACIÓN OPERATIVA ANUAL GESTIÓN 2023.....	9
6.3. ANÁLISIS DE LOS RESULTADOS DE LAS DIFERENTES UNIDADES ORGANIZACIONALES	26
6.4. PROBLEMAS EN LA EJECUCIÓN DE OPERACIONES.....	28
7. PRESUPUESTO INICIAL Y VIGENTE GESTIÓN 2023.....	28
7.1. PRESUPUESTO RECURSOS GESTIÓN 2023.....	29
7.2. PRESUPUESTO GASTOS GESTIÓN 2023.....	30
7.3. PRESUPUESTO GASTOS POR PROGRAMA GESTIÓN 2023	31
7.4. PRESUPUESTO GASTOS PARTIDA DE PRIORIDAD GESTIÓN 2023.....	32
7.5. PRESUPUESTO PROYECTO DE INVERSIÓN GESTIÓN 2023	32
8. EJECUCIÓN DEL PRESUPUESTO POR MODALIDAD DE CONTRATACIÓN GESTIÓN – 2023	33
9. AUDITORÍA INTERNA	35
9.1. Cumplimiento cronograma de auditorías programadas y no programadas.....	35
9.2. CANTIDAD Y TIPO DE AUDITORÍAS GESTIÓN 2023	37
9.3. CANTIDAD DE OBSERVACIONES IDENTIFICADAS.....	37
9.4. CANTIDAD DE OBSERVACIONES SUBSANADAS	37
9.5. CANTIDAD DE AUDITORÍAS PROGRAMADAS GESTIÓN 2023.....	37
10. ASESORIA LEGAL	38
11. UNIDAD COACTIVO.....	38
11.1. Recuperación de aportes devengado gestión 2023:	38
11.2. Recuperación por prestaciones médicas Hospital Obrero N° 2 gestión 2023	38
11.3. Recuperación de la mora gestión 2023	39
12. UNIDAD SUMARIANTE.....	39
13. UNIDAD DE TRANSPARENCIA Y LUCHA CONTRA LA CORRUPCIÓN.....	39
14. ADQUISICIÓN DE EQUIPOS MÉDICOS	41
15. PROYECTOS DE INVERSIÓN.....	46

INTRODUCCIÓN

La Audiencia Pública de Rendición de Cuentas Final es un encuentro entre las autoridades de la Caja Nacional de Salud y el control social conformado en la audiencia inicial. Se realiza la última Rendición de Cuentas de la gestión 2023, brindando información sobre el estado final de la ejecución presupuestaria y porcentaje de cumplimiento de los resultados priorizados en la Audiencia Pública Inicial; informar sobre el estado final de la ejecución presupuestaria y porcentaje de cumplimiento de los objetivos y resultados de la gestión, así como de la ejecución de la planificación anual participativa.

La Caja Nacional de Salud Regional Cochabamba tiene el firme compromiso de dar cumplimiento a los objetivos que establece la RENDICIÓN PÚBLICA DE CUENTAS, como el: generar una cultura de cero tolerancia a la corrupción, fomentar el diálogo social propositivo, con transparencia, acceso a la información, participación y control social.

- Generar diferentes mecanismos comunicacionales, tecnológicos e informáticos por parte de las autoridades públicas para poner en consideración de la ciudadanía y de las organizaciones sociales los procesos y resultados obtenidos durante la gestión pública.
- Fortalecer las capacidades de control, vigilancia, supervisión y fiscalización de la sociedad civil organizada.
- Garantizar el ejercicio del derecho de acceso a la información pública de todos los ciudadanos a través de la libre consulta y disponibilidad de la información generada.

Como institución queremos generar una mayor confianza con las empresas e instituciones afiliadas a nuestro seguro de salud y tenemos la plena convicción que debemos fortalecer nuestros servicios y estamos en ese proceso incansable de lograr acreditar todos los establecimientos de salud de la CNS, siempre en beneficio de la salud de la población asegurada y beneficiaria para otorgar una atención con calidad y calidad, enmarcando todos nuestros procesos en una GESTIÓN CON TRANSPARENCIA.

AUDIENCIA PÚBLICA DE RENDICIÓN DE CUENTAS

FINAL GESTIÓN 2023

El presente informe de Rendición de Cuentas Final 2023 se realiza en cumplimiento del Manual Metodológico para la Rendición Pública de Cuentas del Viceministerio de Transparencia y Lucha Contra la Corrupción, conforme a las siguientes variables:

- ✓ Información general sobre recursos humanos.
- ✓ Información presupuestaria y contable.
- ✓ Información sobre el Programa Anual de Contrataciones.
- ✓ Beneficiarios de servicios y proyectos.
- ✓ Información de seguimiento a las auditorías.
- ✓ Información sobre procesos en curso y concluidos.
- ✓ Información sobre denuncias en curso y concluidas.

La información sobre los avances obtenidos en cuanto a los proyectos priorizados y resultados de gestión, serán desarrollados en el presente informe.

En su fase expositiva, la Audiencia Pública final ha sido estructurada para el desarrollo y comprensión de temas que hacen el manejo técnico y económico de la Caja Nacional de Salud Regional Cochabamba. En su estado final de ejecución y cumplimiento, para que sea considerado, analizado y en su caso verificado por los actores del control social, cumpliendo el mandato de la Constitución Política del Estado Plurinacional de Bolivia y la Ley No 341 de Participación y Control Social.

1. DATOS GENERALES DE LA INSTITUCIÓN

CAJA NACIONAL DE SALUD

Es una institución de derecho público, sin fines de lucro, con autonomía de gestión administrativa y técnica de salud, con personería jurídica, patrimonio propio y plena capacidad de acción para el cumplimiento de sus funciones.

MISIÓN

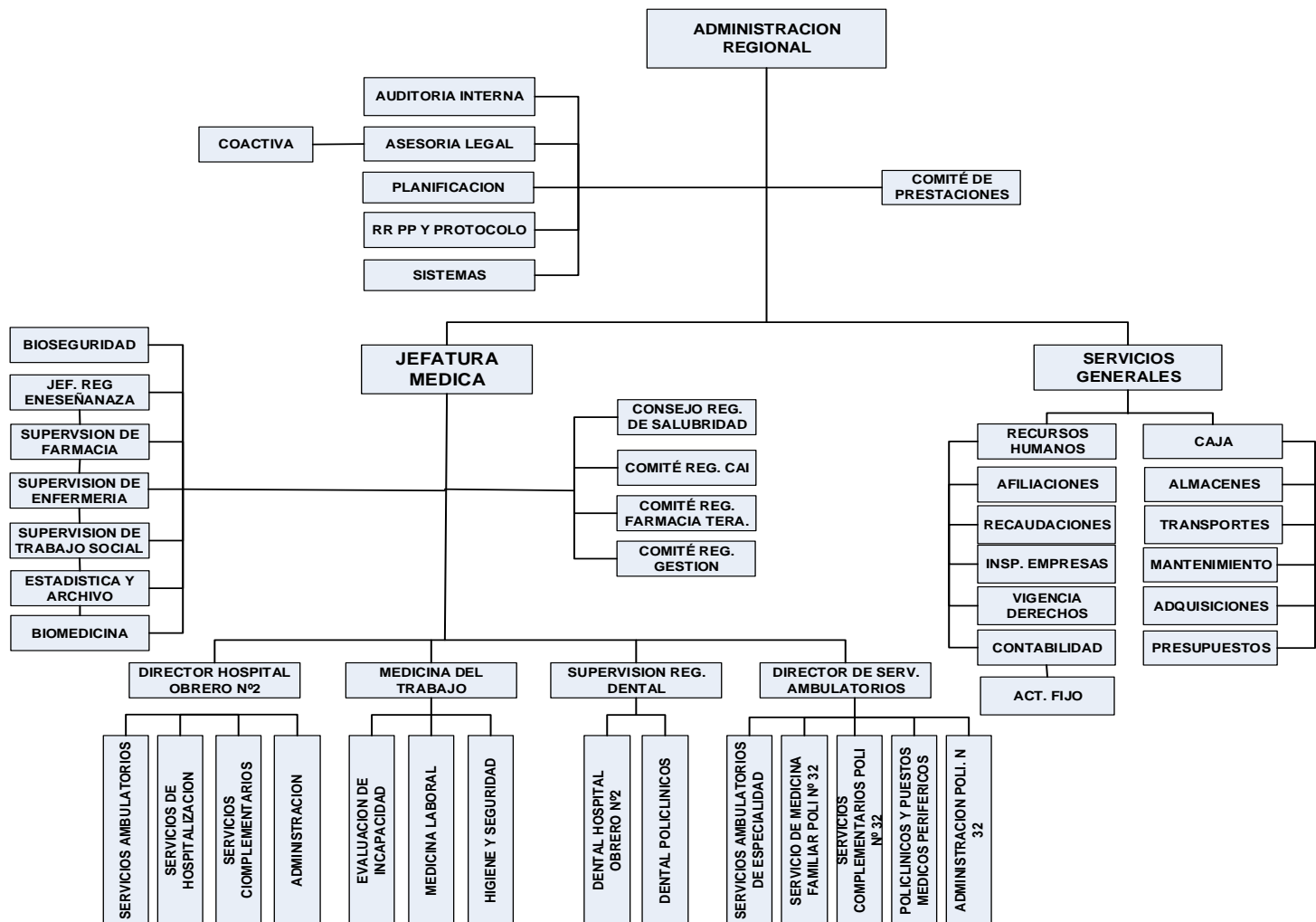
La Caja Nacional de Salud brinda protección integral de salud en enfermedad, maternidad y riesgos profesionales a la población protegida, con oportunidad, calidad y calidez.

VISIÓN

La Caja Nacional de Salud es referente nacional e internacional en la prestación de servicios integrales de salud de la seguridad social de corto plazo, con transparencia, compromiso, integralidad y excelencia.

FUENTE: PEI 2021 -2025

ESTRUCTURA ORGANIZACIONAL



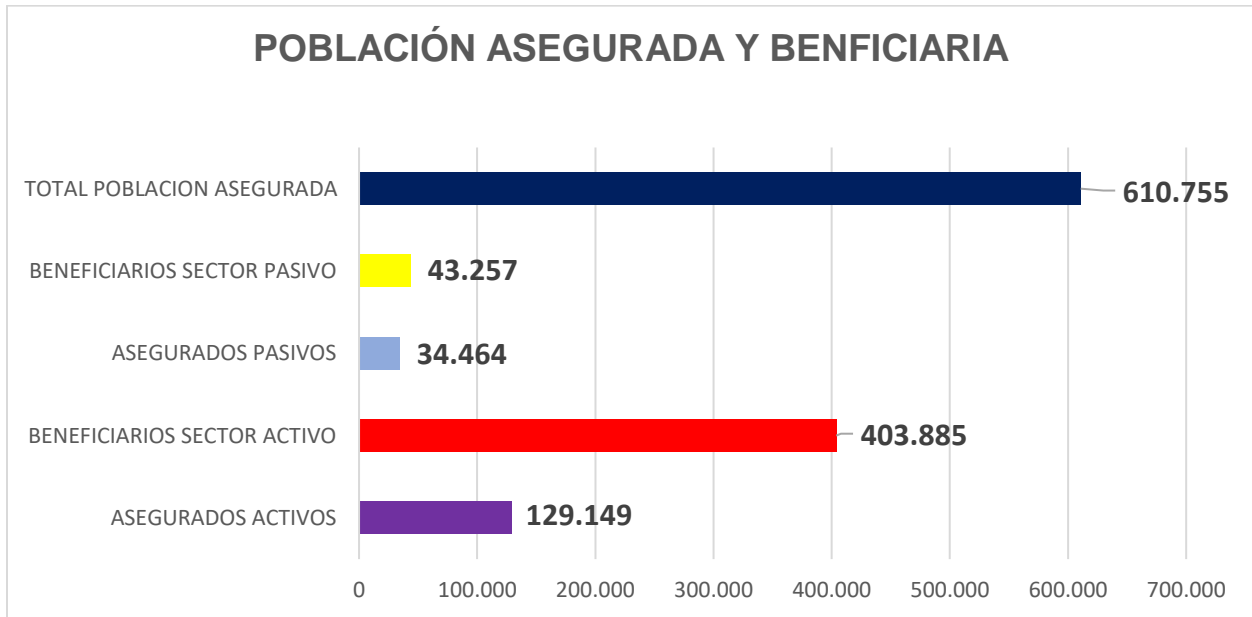
Fuente: Resolución Administrativa No 10/2009

2. AFILIACIONES

POBLACIÓN ASEGURADA GESTIÓN 2023

ASEGURADOS ACTIVOS	129.149
BENEFICIARIOS SECTOR ACTIVO	403.885
ASEGURADOS PASIVOS	34.464
BENEFICIARIOS SECTOR PASIVO	43.257
TOTAL POBLACIÓN ASEGURADA	610.755

FUENTE: INFORME ANUAL SECCIÓN AFILIACIONES GESTIÓN 2023



EMPRESAS AFILIADAS GESTIÓN 2023

NÚMERO DE EMPRESAS AFILIADAS	7205
-------------------------------------	-------------

FUENTE: INFORME ANUAL SECCIÓN AFILIACIONES GESTIÓN 2023

3. RED FUNCIONAL – ESTABLECIMIENTOS DE SALUD CNS



3.1. CENTROS HABILITADOS – ACREDITADOS

N°	ESTABLECIMIENTO	HABILITACIÓN	ACREDITACIÓN
1	CIMFA MAV	SÍ	NO
2	CIMFA VILLA GALINDO	SÍ	SI
3	CIMFA SUR	SÍ	SI
4	CIMFA QUILLACOLLO	SÍ	NO
5	CIS SARCOBAMBA	NO	NO
6	CIS SACABA	SÍ	NO
7	CIS PUNATA	SÍ	SI
8	CIS COBOCE	NO	NO
9	CIS AIQUILE	SÍ	SI
10	CIS VILLA TUNARI	SÍ	NO
11	CIS KAMI	NO	NO
12	PAISE	SÍ	NO
13	HOSPITAL OBRERO N° 2	SÍ	NO

4. POBLACIÓN ADSCRITA A MEDICINA FAMILIAR POR CENTROS

CENTROS DE ATENCIÓN	ASEGURADOS	ESPOSAS O CONVIVIENTES	HIJOS	PADRES HERMANOS	TOTALES	PORCENTAJE %
CIMFA CENTRAL	97.960	41.078	70.703	1.700	211.441	42
CIMFA DEL SUR	23.933	8.825	14.172	547	47.477	9
CIMFA VILLA GALINDO	24.880	10.761	18.076	329	54.046	11
POSTA SARCOBAMBA	4.747	2.871	3.400	11	11.029	2
CIMFA QUILLACOLLO	46.422	22.791	45.891	430	115.534	23
CIS COBOCE	984	840	1.413	0	3.237	1
CIS KAMI	2.348	825	1.021	8	4.202	1
CIS SACABA	9.089	2.661	5.961	52	17.763	4
CIS VILLA TUNARI	3.339	836	3.245	11	7.431	1
CIS PUNATA	8.210	4.086	7.922	110	20.328	4
CIS AIQUILE	2.468	2.338	3.204	15	8.025	2
TOTALES	224.380	97.912	175.008	3.213	500.513	100

FUENTE: INF.MEN. VIGENCIA DE DERECHOS GESTIÓN 2023

5. RECURSOS HUMANOS

CANTIDAD TOTAL DE PERSONAL GESTIÓN 2023

CANTIDAD PERSONAL DE PLANTA	CANTIDAD PERSONAL DE CONTRATO	CONSULTORES EN LÍNEA	TOTAL
1130	965	4	2.099

CANTIDAD PERSONAL EJECUTIVO

DIRECTORES	JEFES DE SERVICIO	ADMINISTRADORES	TOTAL
	3	3	6

CANTIDAD PERSONAL OPERATIVO SECTOR ADMINISTRATIVO

CARGO	CANTIDAD PERSONAL DE PLANTA	CANTIDAD PERSONAL DE CONTRATO	TOTAL
Responsables (Encargados Unidad Administrativa, Supervisor administrativo)	8	0	8
Profesionales Administrativos	12	23	35
Administrativos (Auxiliar de oficina I, II, III, oficinista I,II,III, inspector I,II, secretaria I, II, III)	85	41	126
TOTAL	105	64	169

CANTIDAD PERSONAL OPERATIVO SECTOR SALUD

CARGO	CANTIDAD PERSONAL DE PLANTA	CANTIDAD PERSONAL DE CONTRATO	TOTAL
Profesionales en Salud	446	408	854
Técnicos (Fisioterapia, Radiología, Equipo Médico, técnico V, Laboratorio)	47	69	116
Auxiliares (Enfermería)	64	97	161
Personal Administrativos Apoyo Salud (Auxiliares de Oficina Medica I,II,III)	262	133	395
Personal Apoyo Salud (Trabajadores Manuales, Ujieres, Choferes)	200	194	394
TOTAL	1.019	901	1.920

RESUMEN FINAL

CARGO	CANTIDAD PERSONAL
Consultoría en línea (contrato)	4
Jefes de Servicio y Administradores (planta)	6
Personal Operativo Sector Administrativo (planta y contrato)	169
Personal Operativo Sector Salud (planta y contrato)	1920
TOTAL	2.099

TOTAL ÍTEMS EN PLANILLA CBBA
1.331

6. PLANIFICACIÓN

6.1. OBJETIVOS INSTITUCIONALES

- Incrementar al 60% la cobertura de la población meta con el esquema completo de vacunación contra el COVID- 19 a nivel nacional hasta el 2023. = 67.86% de cumplimiento
- Contribuir a la reducción en 3% de la tasa de mortalidad por enfermedades transmisibles y no transmisibles, priorizadas en la CNS a nivel nacional - gestión 2023. = 48.46% de cumplimiento.
- Mantener 143 establecimientos de salud de la CNS que reportan al SNIS a nivel nacional gestión 2023. = 84.38% de cumplimiento.
- Fortalecer el sistema de gestión de calidad en 15 establecimientos de salud de la Caja Nacional de Salud - gestión 2023 = 49.44 % de cumplimiento.
- Reducir la prevalencia de enfermedades profesionales de 22.5 a 22% en los trabajadores afiliados a la CNS a nivel nacional gestión 2023. = 63.20 % de cumplimiento
- Contribuir a la reducción de la mortalidad materna a nivel nacional en 1.44 x 100.000 nacidos vivos en la CNS gestión 2023. = 72.93 % de cumplimiento.
- Incrementar de 241 a 244 la oferta de plazas de formación de RR.HH. En salud de la CNS en el sistema nacional de residencia médica (SNRM) a nivel nacional. = 23.21% de cumplimiento.

- Ampliar la capacidad instalada en 5 establecimientos de salud de primer, segundo y tercer nivel con infraestructura y equipamiento a nivel nacional gestión 2023. =53.57% de cumplimiento
- Fortalecer la capacidad instalada en 10 establecimientos de salud de primer, segundo y tercer nivel con ampliación, refacción de infraestructura y equipamiento a nivel nacional gestión 2023. = 52.61 %
- Optimizar acciones y procedimientos administrativos para alcanzar mayor grado de efectividad de 65% a 75% de la gestión administrativa a nivel nacional gestión 2023. = 48.08% de cumplimiento.

6.2. EVALUACIÓN Y RESULTADOS DE LA PROGRAMACIÓN OPERATIVA ANUAL GESTIÓN 2023

RELACIÓN DE OPERACIONES PROGRAMADAS Y EJECUTADAS REGIONAL COCHABAMBA GESTIÓN 2023

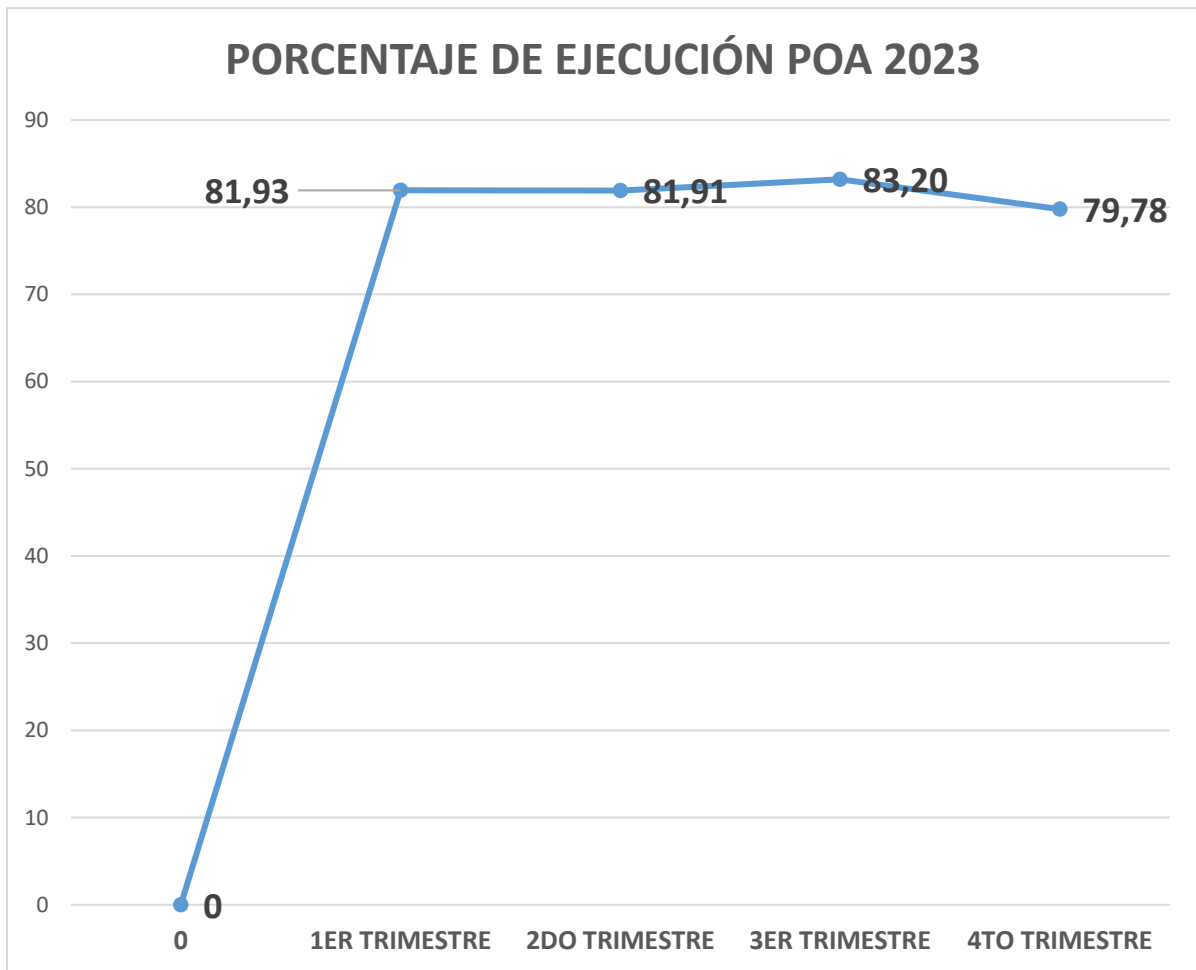
CONCEPTO	OPERACIONES PROGRAMADAS	OPERACIONES CUMPLIDAS	OPERACIONES EN PROCESO	OPERACIONES NO CUMPLIDAS	ACUMULADO GESTIÓN 2023
PRIMER TRIMESTRE	476	390	73	13	476
SEGUNDO TRIMESTRE	460	363	80	17	460
TERCER TRIMESTRE	455	363	76	16	455
CUARTO TRIMESTRE	450	357	79	14	450
TOTAL OPERACIONES PROGRAMADAS GESTIÓN 2023	1841	1473	308	60	1841

- **Gráfico que muestra grado de avance consolidado Gestión 2023**

El grado de ejecución del Programa Operativo Anual consolidado de la Administración Regional de Cochabamba gestión 2023 es de 79.78%.

PRIMER TRIMESTRE		SEGUNDO TRIMESTRE		TERCER TRIMESTRE		CUARTO TRIMESTRE	
META	LOGRO	META	LOGRO	META	LOGRO	META	LOGRO
100%	81.93%	100%	81.91%	100%	83.20%	100%	79.78%

- **PORCENTAJE DE AVANCE POR OPERACIONES**



EJECUCIÓN Y CUMPLIMIENTO OPERACIONES GESTIÓN 2023

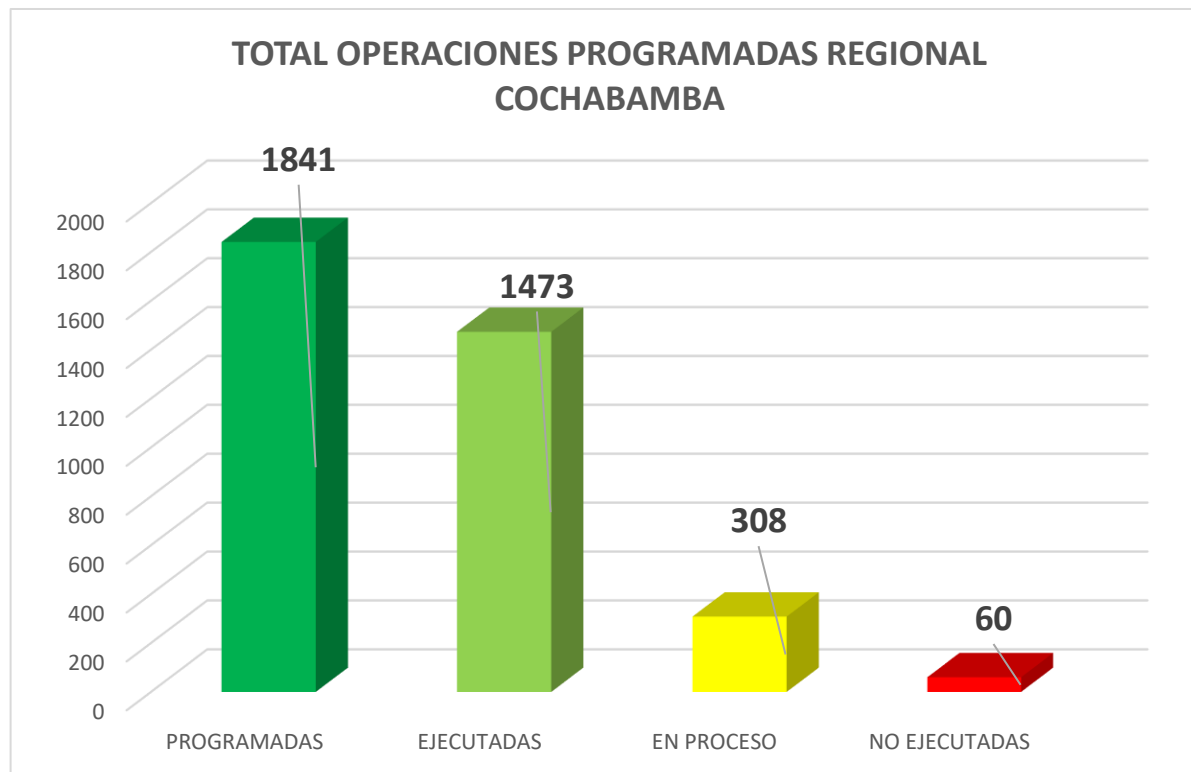
ADMINISTRACIÓN REGIONAL COCHABAMBA

UNIDAD ORGANIZACIONAL	TAREAS PROGRAMADAS	EJECUTADAS	EN PROCESO	NO EJECUTADAS	PORCENTAJE DE EJECUCIÓN			
					1er. TRIMESTRE	2do. TRIMESTRE	3er TRIMESTRE	4to TRIMESTRE
ADMINISTRACIÓN REGIONAL	27	25	2	0	85.71	85.71	90.48	88.89
AUDITORÍA INTERNA	12	7	0	5	66.67	100	62.50	90
ASESORÍA LEGAL	14	11	2	1	100	100	80.00	92.31
COACTIVO	12	11	1	0	100	83.33	77.78	75
PLANIFICACIÓN	15	15	0	0	100	100	100	100
RELACIONES PÚBLICAS Y PROTOCOLO	10	10	0	0	100	100	100	100
SISTEMAS	8	8	0	0	100	100	100	100
TRANSPARENCIA Y LUCHA CONTRA LA CORRUPCIÓN	13	12	0	1	80	100	100	100
JEFATURA MÉDICA REGIONAL	72	66	5	1	94.74	94.44	98.11	95.65
SUPERVISIÓN DE ODONTOLOGÍA	23	23	0	0	100	100	100	100
SUPERVISIÓN DE ENFERMERÍA	32	31	1	0	100	100	95.83	100
BIOMEDICINA	15	15	0	0	100	100	100	100
INFRAESTRUCTURA	7	3	1	3	0	0	40	57.14
ENSEÑANZA E INVESTIGACIÓN	21	21	0	0	100	100	100	100
ESTADÍSTICA	26	26	0	0	100	100	100	100
SUPERVISIÓN DE FARMACIA	10	8	2	0	100	80	71.43	100
TRANSPORTES	9	9	0	0	100	100	100	100
SUPERVISIÓN DE LABORATORIO	9	9	0	0	100	100	100	100
EPIDEMIOLOGÍA	36	36	0	0	100	100	100	100
TRABAJO SOCIAL	14	11	0	3	100	50	75.78	92.31
BIENES Y SERVICIOS	18	15	3	0	100	88.89	85.71	83.33
MEDICINA DEL TRABAJO	48	37	10	1	75	83.33	80.56	79.17
JEFATURA DE SERVICIOS GENERALES	25	20	4	1	83.33	84.62	84.21	76
ACTIVO FIJO	5	3	1	1			100	75
CONTABILIDAD	9	9	0	0	100	100	100	100
PRESUPUESTO	13	13	0	0	100	100	100	100

RECAUDACIONES	4	4	0	0	100	100	100	100
INSPECCIÓN EMPRESAS COBRANZAS	12	12	0	0	100	100	100	100
AFILIACIÓN DE EMPRESAS	30	28	1	1	100	100	95.65	93.33
VIGENCIA DE DERECHOS	24	20	0	4	83.33	83.33	83.33	86.96
CAJA (TESORERIA)	12	12	0	0	100	100	100	100
ALMACENES	14	9	0	5	100	60	57.14	80
ADQUISICIONES	13	8	5	0	75	71.43	70	69.23
RECURSOS HUMANOS	21	16	2	3	83.33	90	81.25	89.47
DIRECCIÓN HOSPITAL OBRERO N° 2	140	108	28	4	77.78	81.43	82.69	82.86
DIRECCIÓN CIMFA MAV	117	95	22	0	90.32	86.44	81.82	80.34
CIMFA VILLA GALINDO	122	81	38	3	56.25	65	81.82	63.33
CIMFA QUILLACOLLO	123	101	19	3	90.91	87.1	83.87	81.3
CIMFA SUR	122	82	35	5	75.76	66.13	65.59	72.13
CIS PUNATA	72	56	15	1	78.95	89.19	87.04	80.56
CIS SACABA	68	47	20	1	66.67	72.22	75	80
CIS SARCOBAMBA	72	56	11	5	88.89	86.11	88.46	81.43
CIS COBOCE	62	47	14	1	88.24	75	78.72	83.87
CIS AIQUILE	73	55	18	0	73.68	72.97	81.48	77.78
CIS KAMI	65	52	12	1	64.71	72.73	87.5	89.23
CIS VILLA TUNARI	71	53	17	1	77.78	75	84.62	80
PAISE RECOLETA	92	70	17	5	68	68.09	78.57	79.35
TRANSFERENCIAS MINISTERIO DE SALUD	3	2	1	0				66.67
BENEFICIOS SOCIALES	1	0	1	0				100
GESTIÓN DE RIESGOS	5	5	0	0				100
TOTAL	1841	1473	308	60	81.93	81.91	83.2	79.78

RESULTADOS GESTIÓN 2023

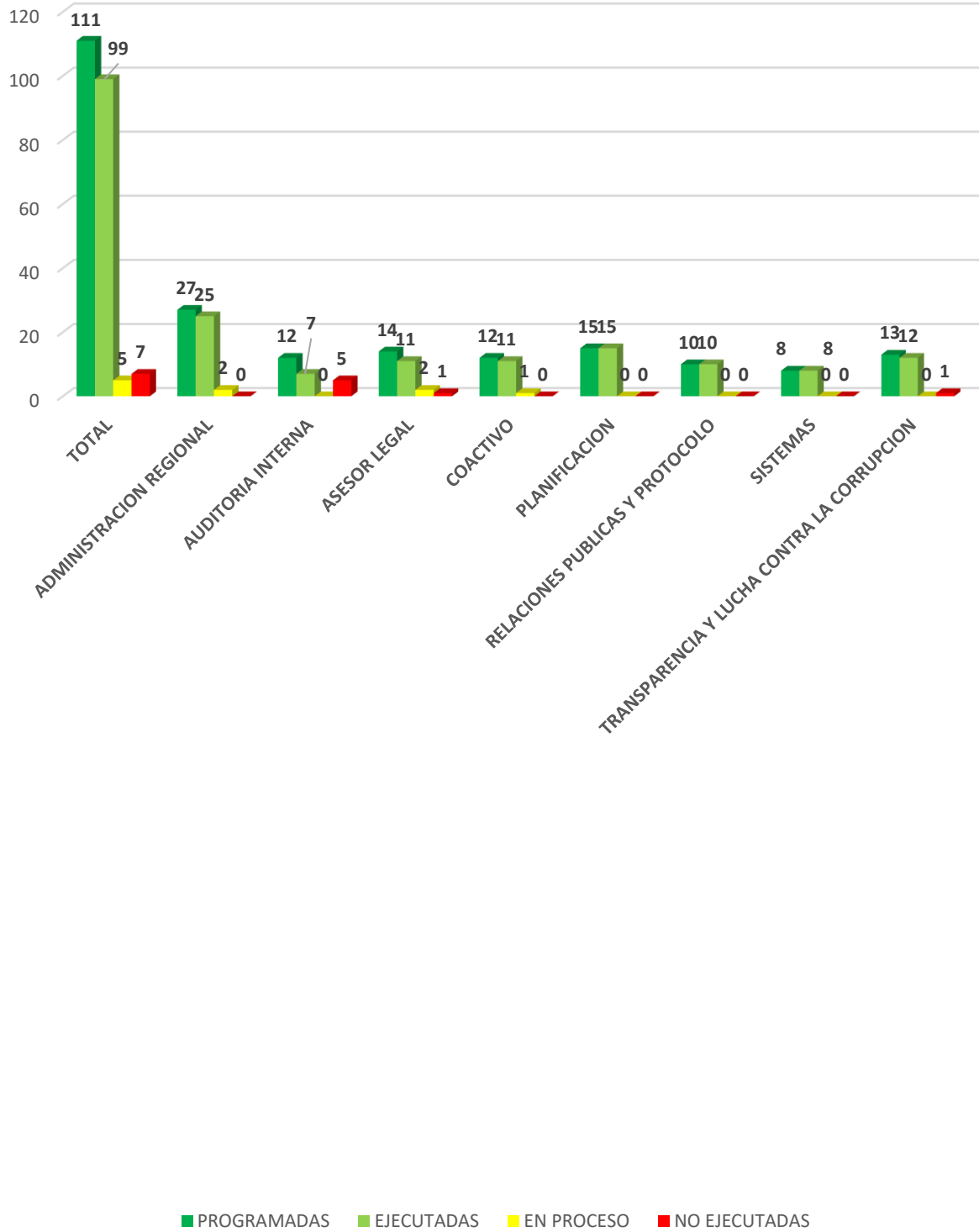
UNIDAD ORGANIZACIONAL	PROGRAMADAS	EJECUTADAS	EN PROCESO	NO EJECUTADAS	1ER TRIMESTRE	2DO TRIMESTRE	3er TRIMESTRE	4to TRIMESTRE
TOTAL	1841	1473	308	60	81.93	81.91	83.2	79.78



PROGRAMA 00 ADMINISTRACIÓN REGIONAL

UNIDAD ORGANIZACIONAL	PROGRAMADAS	EJECUTADAS	EN PROCESO	NO EJECUTADAS	1er TRIMESTRE	2do TRIMESTRE	3er TRIMESTRE	4to TRIMESTRE
TOTAL	111	99	5	7	91.54	96.13	88.85	93.3
ADMINISTRACIÓN REGIONAL	27	25	2	0	85.71	85.71	90.48	88.89
AUDITORÍA INTERNA	12	7	0	5	66.67	100	62.50	90
ASESOR LEGAL	14	11	2	1	100	100	80.00	92.31
COACTIVO	12	11	1	0	100	83.33	77.78	75
PLANIFICACIÓN	15	15	0	0	100	100	100	100
RELACIONES PÚBLICAS Y PROTOCOLO	10	10	0	0	100	100	100	100
SISTEMAS	8	8	0	0	100	100	100	100
TRANSPARENCIA Y LUCHA CONTRA LA CORRUPCIÓN	13	12	0	1	80	100	100	100

UNIDAD ORGANIZACIONAL - ADMINISTRACIÓN REGIONAL

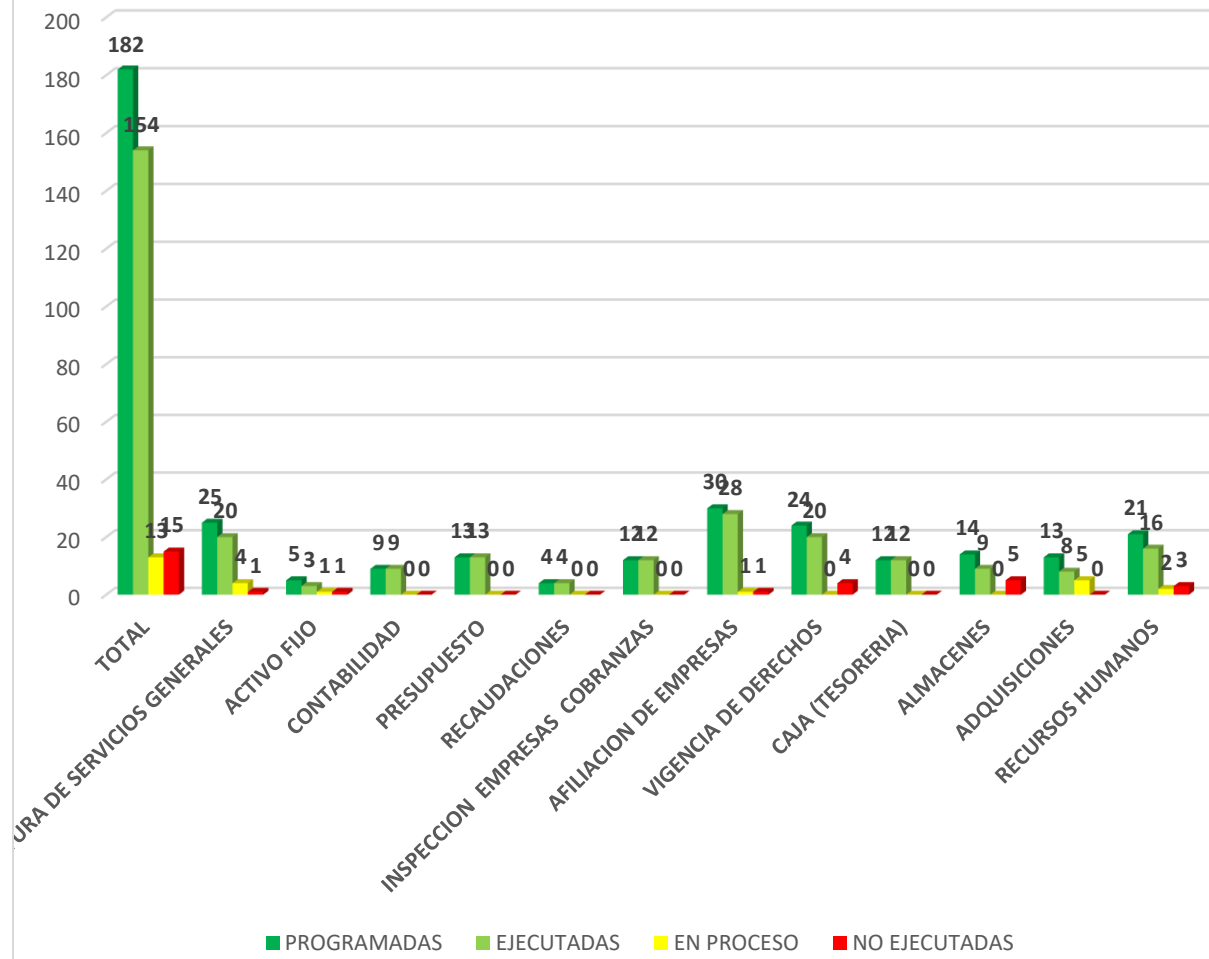


PROGRAMA 00 JEFATURA DE SERVICIOS GENERALES

UNIDAD ORGANIZACIONAL	PROGRAMADAS	EJECUTADAS	EN PROCESO	NO EJECUTADAS	1er TRIMESTRE	2do TRIMESTRE	3er TRIMESTRE	4to TRIMESTRE
TOTAL	182	154	13	15	85.41	82.45	89.3	89.16
JEFATURA DE SERVICIOS GENERALES	25	20	4	1	83.33	84.62	84.21	76
ACTIVO FIJO	5	3	1	1			100	75
CONTABILIDAD	9	9	0	0	100	100	100	100
PRESUPUESTO	13	13	0	0	100	100	100	100
RECAUDACIONES	4	4	0	0	100	100	100	100
INSPECCIÓN EMPRESAS COBRANZAS	12	12	0	0	100	100	100	100

AFILIACIÓN DE EMPRESAS	30	28	1	1	100	100	95.65	93.33
VIGENCIA DE DERECHOS	24	20	0	4	83.33	83.33	83.33	86.96
CAJA (TESORERÍA)	12	12	0	0	100	100	100	100
ALMACENES	14	9	0	5	100	60	57.14	80
ADQUISICIONES	13	8	5	0	75	71.43	70	69.23
RECURSOS HUMANOS	21	16	2	3	83.33	90	81.25	89.47

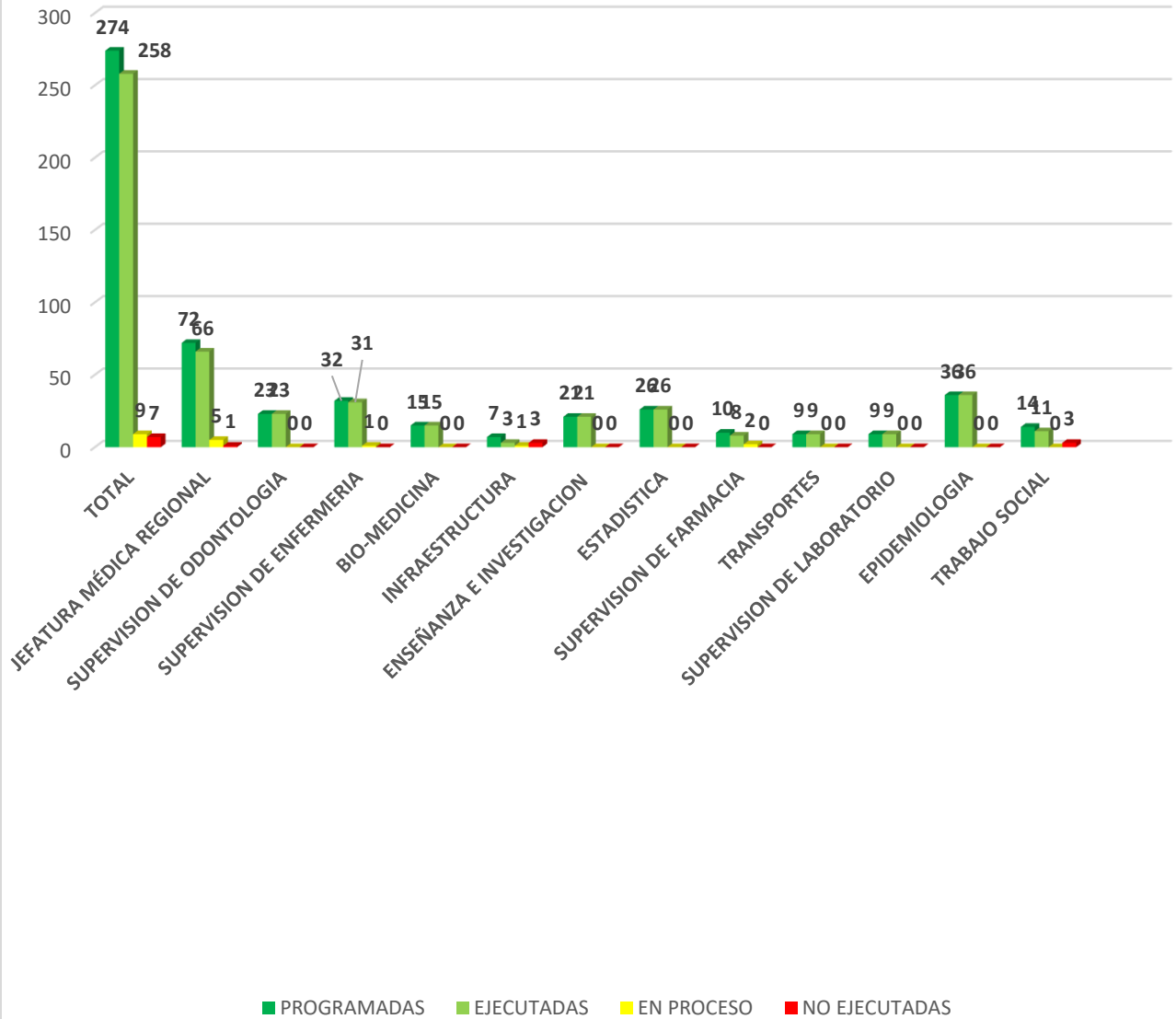
UNIDAD ORGANIZACIONAL - SERVICIOS GENERALES



PROGRAMA 01 JEFATURA MÉDICA REGIONAL

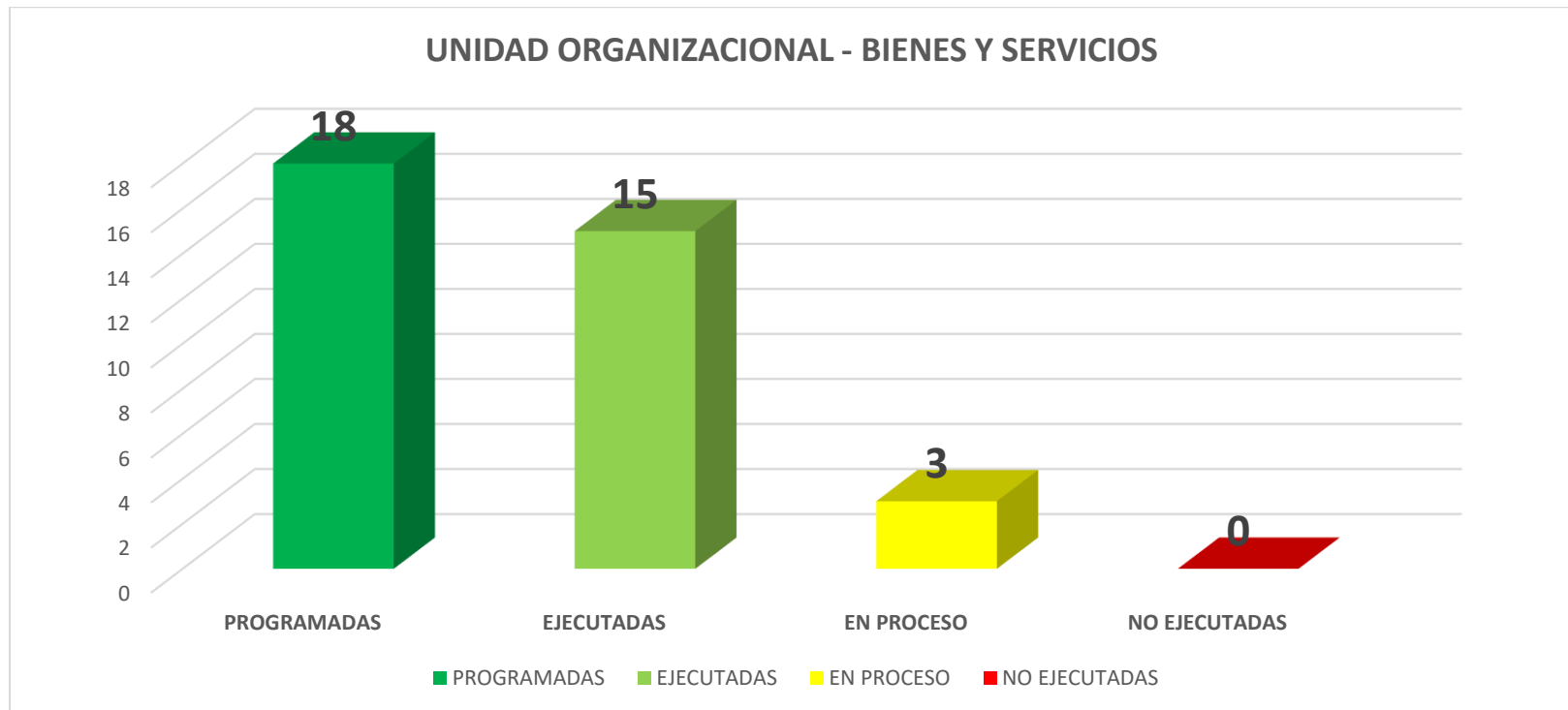
UNIDAD ORGANIZACIONAL	PROGRAMADAS	EJECUTADAS	EN PROCESO	NO EJECUTADAS	1er TRIMESTRE	2do TRIMESTRE	3er TRIMESTRE	4to TRIMESTRE
TOTAL	274	258	9	7	91.22	85.37	90.1	95.42
JEFATURA MÉDICA REGIONAL	72	66	5	1	94.74	94.44	98.11	95.65
SUPERVISIÓN DE ODONTOLOGÍA	23	23	0	0	100	100	100	100
SUPERVISIÓN DE ENFERMERIA	32	31	1	0	100	100	95.83	100
BIOMEDICINA	15	15	0	0	100	100	100	100
INFRAESTRUCTURA	7	3	1	3	0	0	40	57.14
ENSEÑANZA E INVESTIGACIÓN	21	21	0	0	100	100	100	100
ESTADÍSTICA	26	26	0	0	100	100	100	100
SUPERVISIÓN DE FARMACIA	10	8	2	0	100	80	71.43	100
TRANSPORTES	9	9	0	0	100	100	100	100
SUPERVISIÓN DE LABORATORIO	9	9	0	0	100	100	100	100
EPIDEMIOLOGÍA	36	36	0	0	100	100	100	100
TRABAJO SOCIAL	14	11	0	3	100	50	75.78	92.31

UNIDAD ORGANIZACIONAL - JEFATURA MÉDICA



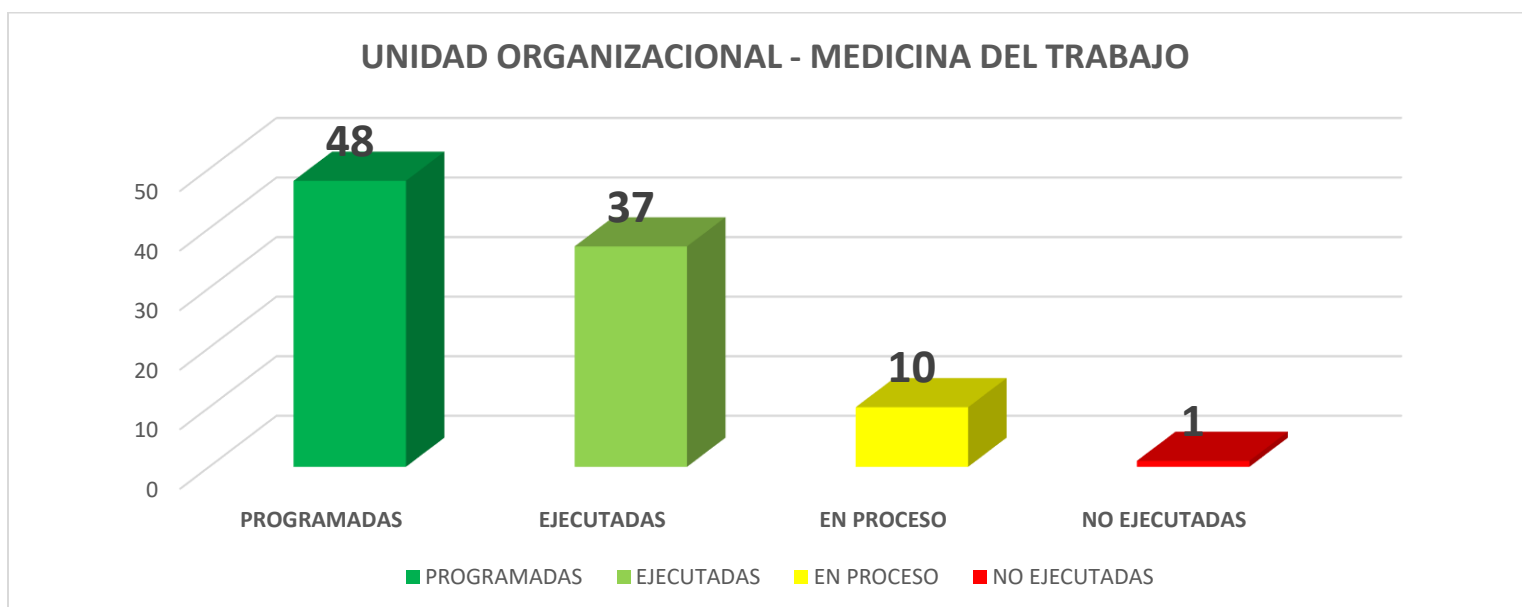
PROGRAMA 72 BIENES Y SERVICIOS

UNIDAD ORGANIZACIONAL	PROGRAMADAS	EJECUTADAS	EN PROCESO	NO EJECUTADAS	1er TRIMESTRE	2do TRIMESTRE	3er TRIMESTRE	4to TRIMESTRE
BIENES Y SERVICIOS	18	15	3	0	100	88.89	85.71	83.33



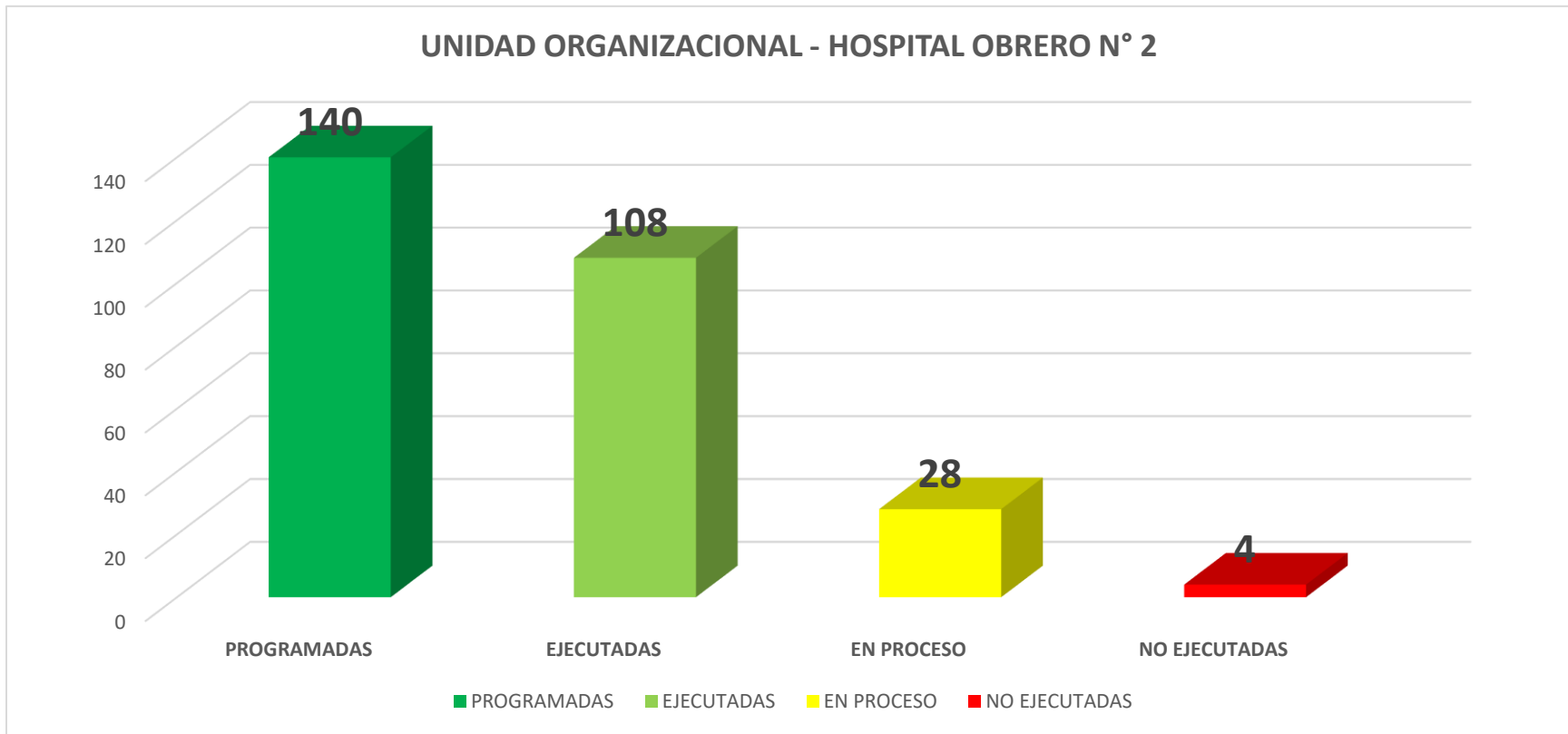
PROGRAMA 73 MEDICINA DEL TRABAJO

UNIDAD ORGANIZACIONAL	PROGRAMADAS	EJECUTADAS	EN PROCESO	NO EJECUTADAS	1er TRIMESTRE	2do TRIMESTRE	3er TRIMESTRE	4to TRIMESTRE
MEDICINA DEL TRABAJO	48	37	10	1	75	83.33	80.56	79.17



PROGRAMA 76 HOSPITAL OBRERO N° 2

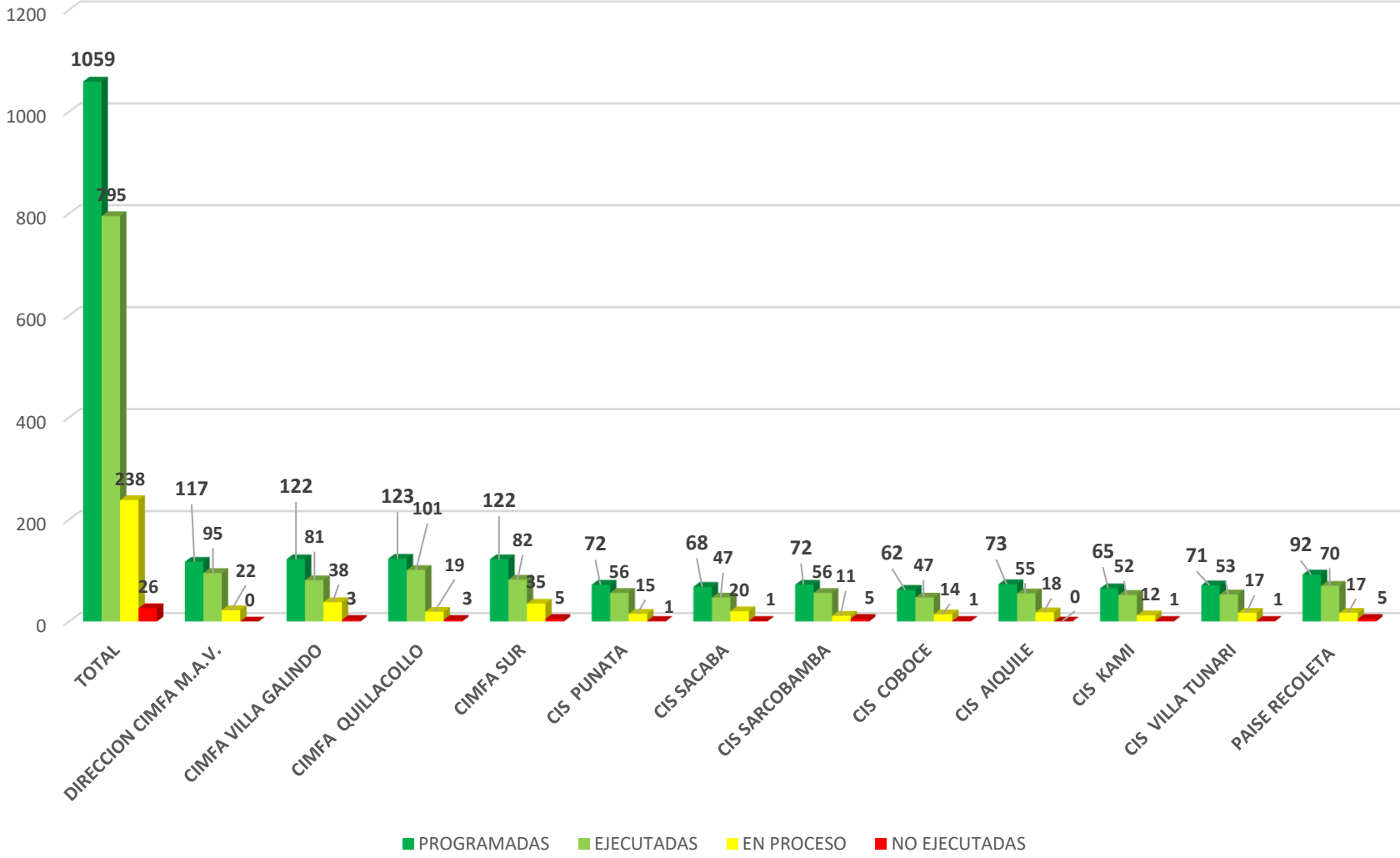
UNIDAD ORGANIZACIONAL	PROGRAMADAS	EJECUTADAS	EN PROCESO	NO EJECUTADAS	1ER TRIMESTRE	2DO TRIMESTRE	3er TRIMESTRE	4to TRIMESTRE
DIRECCIÓN HOSPITAL OBRERO N° 2	140	108	28	4	77.78	81.43	82.69	82.86



PROGRAMA 74 CIMFAS – CIS - PAISE

UNIDAD ORGANIZACIONAL	PROGRAMADAS	EJECUTADAS	EN PROCESO	NO EJECUTADAS	1er TRIMESTRE	2do TRIMESTRE	3er TRIMESTRE	4to TRIMESTRE
TOTAL	1059	795	238	26	71.43	63.64	100	
DIRECCIÓN CIMFA MAV	117	95	22	0	90.32	86.44	81.82	80.34
CIMFA VILLA GALINDO	122	81	38	3	56.25	65	81.82	63.33
CIMFA QUILLACOLLO	123	101	19	3	90.91	87.1	83.87	81.3
CIMFA SUR	122	82	35	5	75.76	66.13	65.59	72.13
CIS PUNATA	72	56	15	1	78.95	89.19	87.04	80.56
CIS SACABA	68	47	20	1	66.67	72.22	75	80
CIS SARCOBAMBA	72	56	11	5	88.89	86.11	88.46	81.43
CIS COBOCE	62	47	14	1	88.24	75	78.72	83.87
CIS AIQUILE	73	55	18	0	73.68	72.97	81.48	77.78
CIS KAMI	65	52	12	1	64.71	72.73	87.5	89.23
CIS VILLA TUNARI	71	53	17	1	77.78	75	84.62	80
PAISE RECOLETA	92	70	17	5	68	68.09	78.57	79.35

UNIDAD ORGANIZACIONAL - CIS - CIMFAS - PAISE

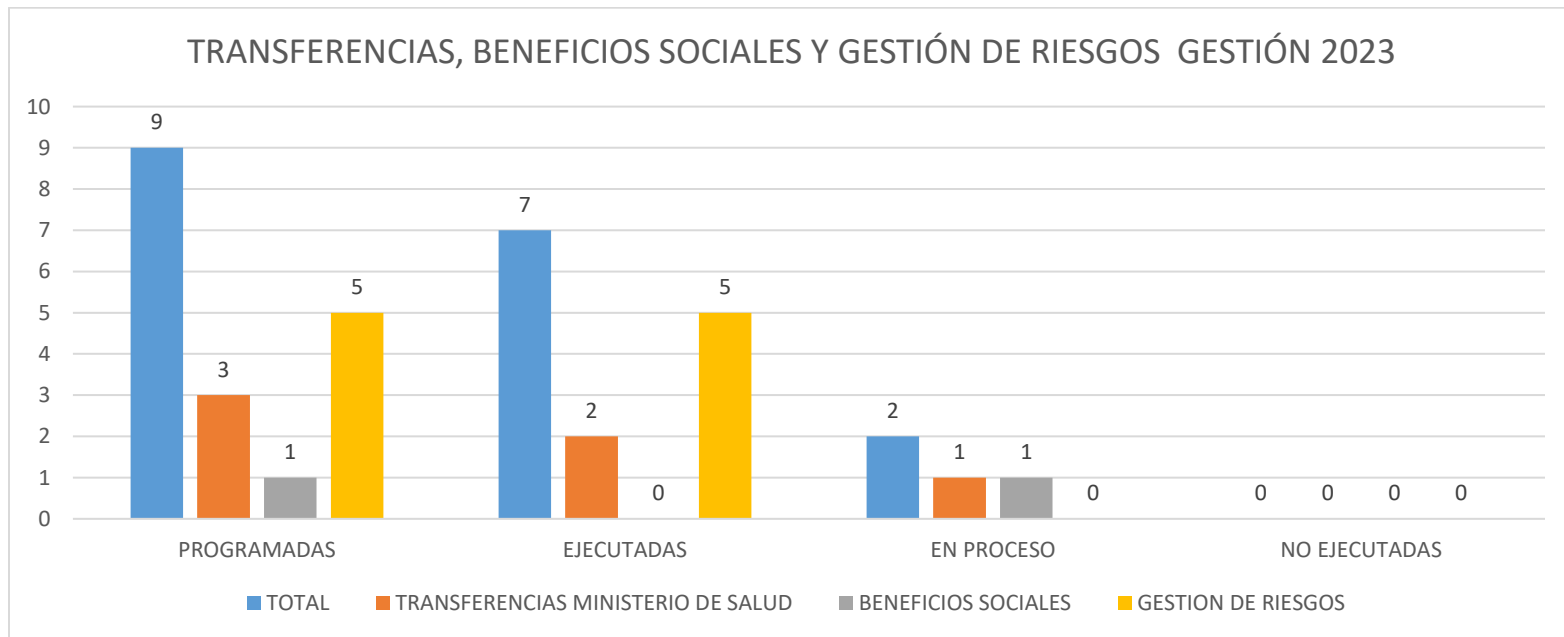


PROGRAMA 96 GESTIÓN DE RIESGOS

PROGRAMA 98 TRANSFERENCIAS

PROGRAMA 99 BENEFICIOS SOCIALES

UNIDAD ORGANIZACIONAL	PROGRAMADAS	EJECUTADAS	EN PROCESO	NO EJECUTADAS	1ER TRIMESTRE	2DO TRIMESTRE	3ER TRIMESTRE	4TO TRIMESTRE
TOTAL	9	7	2	0	0	0	0	93.3
TRANSFERENCIAS MINISTERIO DE SALUD	3	2	1	0	0	0	0	66.67
BENEFICIOS SOCIALES	1	0	1	0	0	0	0	100
GESTIÓN DE RIESGOS	5	5	0	0				100



6.3. ANÁLISIS DE LOS RESULTADOS DE LAS DIFERENTES UNIDADES ORGANIZACIONALES

Del análisis efectuado a los datos arrojados por Sistema de Programación de Operaciones y Evaluación a la ejecución de la Programación Operativa Anual – gestión 2023, se establece que de un total de 1841 operaciones programadas para la gestión 2023, se ejecutaron 1473 tareas es decir 79.78% de avance de objetivos anual. Dentro de los parámetros de evaluación de cumplimiento estamos ubicados en calificación de **BUENO**.

Programa 00; Administración Regional de 111 operaciones programadas para la gestión 2023, cumplieron 99 con un porcentaje de 93.50% y Jefatura de Servicios Generales de 182 operaciones cumplieron 154 con un porcentaje anual de 89.16% a la gestión 2023, en relación a lo programado 100%.

Asimismo, se establece que el programa 01 Jefatura Médica de 274 programadas para la gestión 2023, cumplieron 258 es decir, un 95.42% en relación a lo programado 100% y Medicina del Trabajo de un total de 48 operaciones programadas cumplió 57 con un porcentaje de 79.17% a la gestión 2023 en relación a lo programado 100%.

El Programa 74 CIMFA Manuel Ascencio Villarroél (M.A.V.) de 117 programadas para la gestión 2023, cumplieron 95 a diciembre/2023 alcanzando un porcentaje anual de 80.34%, en relación a lo programado 100%.

CIMFA Villa Galindo de 122 tareas programadas para la gestión 2023, cumplieron 81, alcanzando un porcentaje anual de 63.33% en relación a lo programado 100%.

CIMFA Quillacollo de 123 tareas programadas para la gestión 2023, cumplieron 101, alcanzando un porcentaje anual de 81.30% en relación a lo programado 100%.

CIMFA SUR de 122 tareas programadas para la gestión 2023, cumplieron 82, alcanzando un porcentaje anual de 72.13% en relación a lo programado 100%.

CIS Punata de 72 tareas programadas para la gestión 2023, cumplieron 56, alcanzando un porcentaje de 80.56% en relación a lo programado 100%.

CIS SACABA de 68 tareas programadas para la gestión 2023, cumplieron 47, alcanzando un porcentaje anual de 80.00% en relación a lo programado 100%.

CIS SARCOBAMBA de 72 tareas programadas para la gestión 2023, cumplieron 56, alcanzando un porcentaje anual de 81.43% en relación a lo programado 100%.

CIS COBOCE de 62 tareas programadas para la gestión 2023, cumplieron 47, alcanzando un porcentaje anual de 83.87% en relación a lo programado 100%.

CIS Aiquile de 73 tareas programadas para la gestión 2023, cumplieron 55, alcanzando un porcentaje anual de 77.78% en relación a lo programado 100%.

CIS Kami de 65 tareas programadas para la gestión 2023, cumplieron 52, alcanzando un porcentaje de 89.23% en relación a lo programado 100%.

CIS Villa Tunari de 71 tareas programadas para la gestión 2023, cumplieron 53, alcanzando un porcentaje de 80.00% en relación a lo programado 100%.

PAISE Recoleta de 92 tareas programadas para la gestión 2023, cumplieron 70, alcanzando un porcentaje anual de de 79.35% en relación a lo programado 100%.

El Programa 76, Hospital Obrero N° 2 de un total de 140 operaciones programadas cumplieron 108, en proceso 28 y 4 incumplidas es decir el 82.86% en relación a lo programado para la gestión 2023 100%.

6.4. PROBLEMAS EN LA EJECUCIÓN DE OPERACIONES

En el PAISE Recoleta, el rendimiento de los especialistas depende mucho de las referencias de los CIS y CIMFA.

No se cumplieron algunas de las metas de los establecimientos de salud: Hospital Obrero N° 2, CIMFA Manuel Ascencio Villarroel (MAV) CIMFA Villa Galindo, CIMFA Quillacollo y CIMFA Sur; CIS Punata, CIS Sacaba, CIS Sarcobamba, CIS COBOCE, CIS Aiquile, CIS Kami, CIS Villa Tunari, debido fundamentalmente a que algunas metas son demasiado altas y/o que no corresponden al Hospital Obrero N° 2, como el caso del cuarto control prenatal.

7. PRESUPUESTO INICIAL Y VIGENTE GESTIÓN 2023

El 17 de diciembre de 2022 se aprobó el presupuesto para la gestión 2023 mediante Ley N°1493 “Ley del Presupuesto General del Estado 2023”, asignándose a la Caja Nacional de Salud (CNS) – Regional Cochabamba, el importe total de Bs 544.976.266,00 (Quinientos cuarenta y cuatro millones novecientos setenta y seis mil doscientos sesenta y seis 00/100 Bolivianos), del cual la Administración Regional se han realizado modificaciones presupuestarias de Bs10.595.611,43 (diez millones quinientos noventa y cinco mil seiscientos once 43/100 Bolivianos), que se encuentra compuesto conforme el siguiente cuadro:

REGIONAL DISTRITAL	DETALLLE	EXPRESADO EN BOLIVIANOS		
		PRESUPUESTO INICIAL	MOD.PRESU PUESTARIA	PRESUPUESTO VIGENTE
REGIONAL COCHABAMBA	GASTO CORRIENTE	510.025.968,00	14.565.449,00	524.591.417,00
	PROYECTOS DE INVERSION	34.950.298,00	-3.969.837,57	30.980.460,43
TOTALES		544.976.266,00	10.595.611,43	555.571.877,43

Tabla 1 información de aprobación de presupuesto gestión 2023

De acuerdo al presupuesto inicial de la gestión 2023 y las modificaciones presupuestarias solicitadas y aprobadas por el Honorable Directorio, al 31 de diciembre

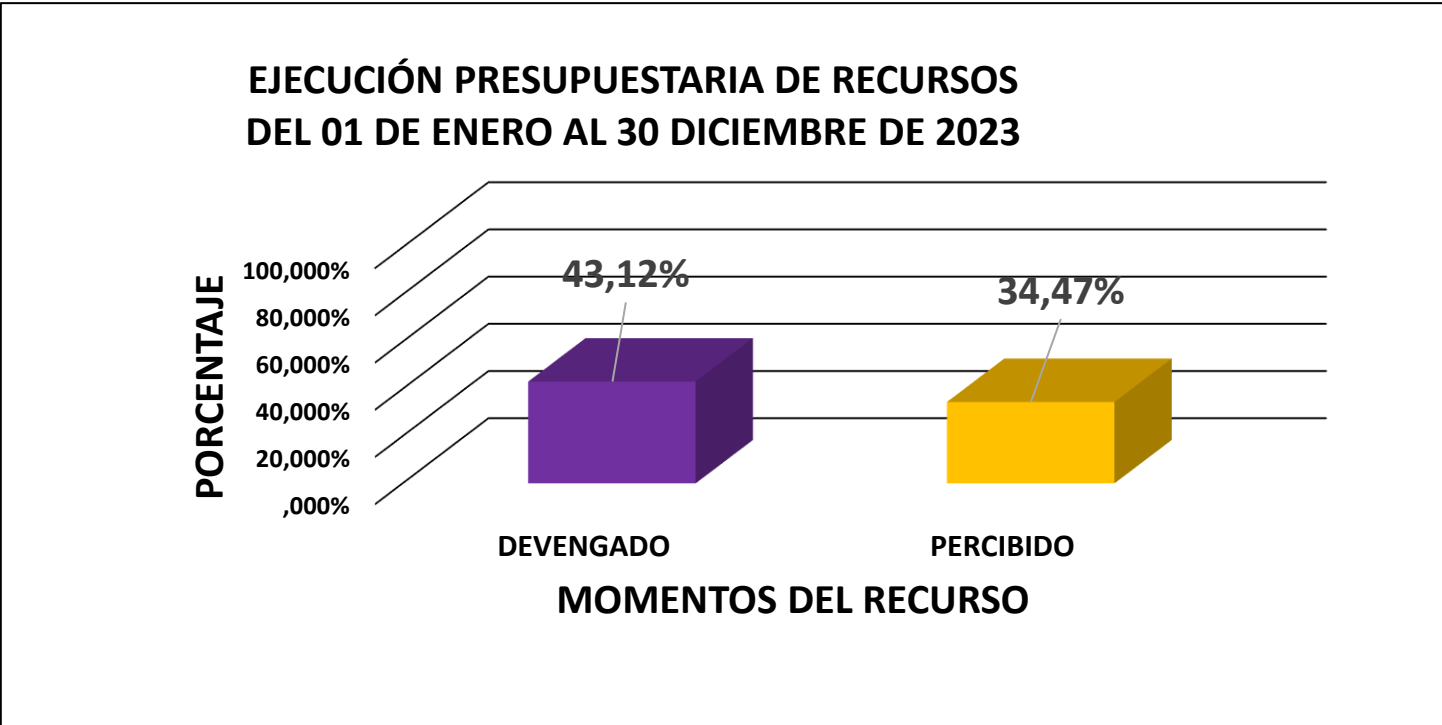
de 2023 el presupuesto vigente llega a los Bs 555.571.877,43 (Quinientos cincuenta y cinco millones quinientos setenta y uno mil ochocientos setenta y siete 43/100 bolivianos).

7.1. PRESUPUESTO RECURSOS GESTIÓN 2023

La ejecución presupuestaria de recursos en la regional de Cochabamba, comprende la venta de bienes, servicios, tasas, derechos, otros ingresos y contribuciones a la seguridad social, según cuadro adjunto:

Fuente: SIIF-ND y ERP CNS

CÓDIGO	DETALLE				CUMULADO AL 31 DE DICIEMBRE DE 2023		PORCENTAJE	
		PRESUPUESTO APROBADO	MODIFICACIONES	PRESUPUESTO VIGENTE	DEVENGADO	PERCIBIDO	DEVENGADO	PERCIBIDO
		2023	2023	2023	2023	2023	%	%
12000	VENTA DE BIENES Y SERV. DE LAS ADM. PUBLICAS	3.627.695,00		3.627.695,00	3.321.763,89	3.304.294,16	91,57%	91,09%
15000	TASAS, DERECHOS Y OTROS INGRESOS	1.654.456,00		1.654.456,00	4.256.273,19	1.675.549,92	257,26%	101,27%
16000	INTERESES Y OTRAS RENTAS DE LA PROPIEDAD	0,00		0,00			0,00%	0,00%
17000	CONTRIBUCIONES A LA SEGURIDAD SOCIAL	444.694.115,00		444.694.115,00	210.770.643,01	186.500.150,42	47,40%	41,94%
35000	DISMINUCIÓN DE OTROS ACTIVOS	95.000.000,00	10.595.611,43	105.595.611,43	21.212.776,84		20,09%	0,00%
39000	INCREMENTO DE OTROS PASIVOS Y APORTES DE CAPITAL	0,00		0,00	0,00		0,00%	0,00%
TOTAL INGRESOS		544.976.266,00	10.595.611,43	555.571.877,43	239.561.456,93	191.479.994,50	43,12%	34,47%

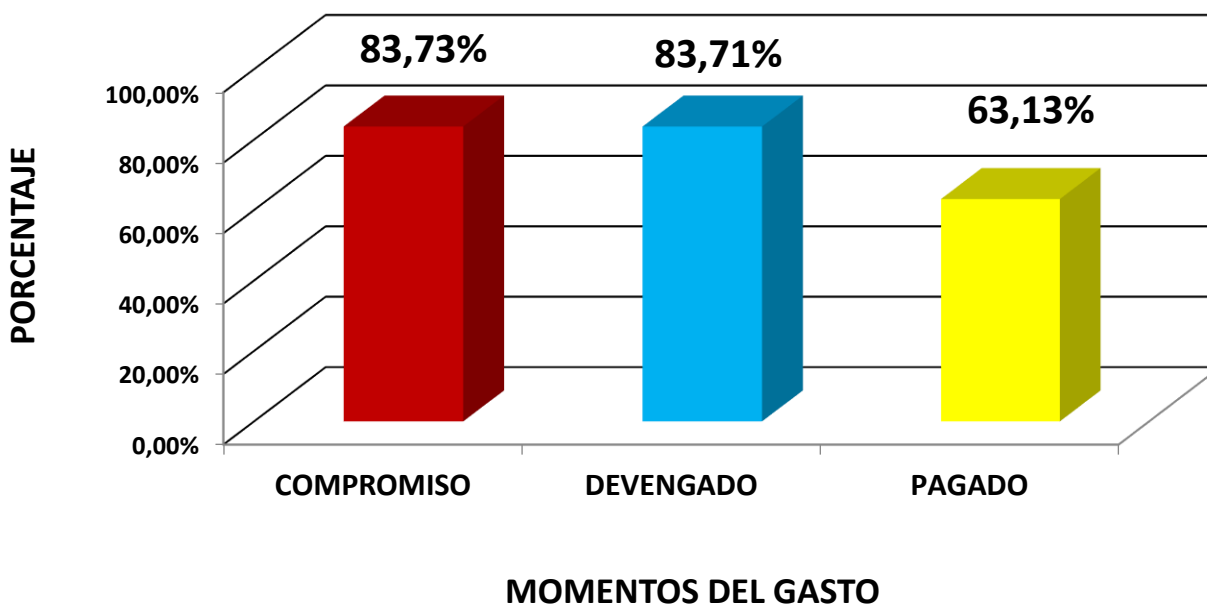


7.2. PRESUPUESTO GASTOS GESTIÓN 2023

PROGRAMAS : 00-01-72-73-74-75-76-77-78-				ACUMULADO AL 31 DE DICIEMBRE DE 2023			PORCENTAJE			
GRUPOS	DESCRIPCION	PRESUPUESTO APROBADO	MODIFICACIONES	PRESUPUESTO VIGENTE	COMPROMISO	DEVENGADO	PAGADO	COMPROMISO	DEVENGADO	PAGADO
		2023	2023	2023	2023	2023	2023	%	%	%
10000	SERVICIOS PERSONALES	302.319.686,00	11.542.050,00	313.861.736,00	301.227.239,32	301.227.239,32	234.008.625,08	95,97%	95,97%	74,56%
20000	SERVICIOS NO PERSONALES	39.383.858,00	1.057.524,00	40.441.382,00	34.345.566,31	34.330.860,31	30.774.892,49	84,93%	84,89%	76,10%
30000	MATERIALES Y SUMINISTROS	68.443.080,00	8.998.039,00	77.441.119,00	63.351.300,29	63.232.348,29	45.302.677,17	81,81%	81,65%	58,50%
40000	ACTIVOS REALES	89.464.039,00	-10.847.051,57	78.616.987,43	27.165.846,63	27.165.846,63	13.587.793,79	34,55%	34,55%	17,28%
60000	SERVICIOS DE LA DEUDA PUBLICA	13.000.000,00		13.000.000,00	8.548.886,49	8.548.886,49	8.271.364,52	65,76%	65,76%	63,63%
70000	TRANSFERENCIAS	20.865.603,00	0,00	20.865.603,00	20.442.447,03	20.442.447,03	17.115.421,46	97,97%	97,97%	82,03%
90000	OTROS GASTOS	11.500.000,00	-154.950,00	11.345.050,00	10.101.323,68	10.101.323,68	1.670.824,46	89,04%	89,04%	14,73%
TOTAL DE GASTOS		544.976.266,00	10.595.611,43	555.571.877,43	465.182.609,75	465.048.951,75	350.731.598,97	83,73%	83,71%	63,13%

FUENTE: SIIF-ND y ERP CNS

EJECUCIÓN PRESUPUESTARIA POR OBJETO DE GASTO DEL 1 DE ENERO AL 31 DE DICIEMBRE DE 2023



7.3. PRESUPUESTO GASTOS POR PROGRAMA GESTIÓN 2023

EJECUCION DEL PRESUPUESTO PROGRAMA 00

PRESUPUESTADO	EJECUTADO	% DE EJECUCION
24.310.765,00	20.548.095,31	84,52%

EJECUCION DEL PRESUPUESTO PROGRAMA 71

PRESUPUESTADO	EJECUTADO	% DE EJECUCION
18.493.928,00	15.637.053,10	84,55%

EJECUCION DEL PRESUPUESTO PROGRAMA 72

PRESUPUESTADO	EJECUTADO	% DE EJECUCION
146.888.154,00	134.403.481,32	91,50%

EJECUCION DEL PRESUPUESTO PROGRAMA 73

PRESUPUESTADO	EJECUTADO	% DE EJECUCION
1.144.699,00	956.027,88	83,52%

EJECUCION DEL PRESUPUESTO PROGRAMA 74

PRESUPUESTADO	EJECUTADO	% DE EJECUCION
70.808.187,00	63.280.789,65	89,37%

EJECUCION DEL PRESUPUESTO PROGRAMA 75

PRESUPUESTADO	EJECUTADO	% DE EJECUCION
161.804.408,00	157.325.498,97	97,23%

EJECUCION DEL PRESUPUESTO PROGRAMA 77

PRESUPUESTADO	EJECUTADO	% DE EJECUCION
47.768.211,00	17.440.851,00	36,51%

EJECUCION DEL PRESUPUESTO PROGRAMA 96

PRESUPUESTADO	EJECUTADO	% DE EJECUCION
8.162.412,00	6.617.152,49	81,07%

EJECUCION DEL PRESUPUESTO PROGRAMA 98

PRESUPUESTADO	EJECUTADO	% DE EJECUCION
32.210.653,00	30.543.770,71	94,83%

EJECUCION DEL PRESUPUESTO PROGRAMA 99

PRESUPUESTADO	EJECUTADO	% DE EJECUCION
13.000.000,00	8.548.886,49	65,76%

FUENTE SIIF-ND Y ERP CNS

7.4. PRESUPUESTO GASTOS PARTIDA DE PRIORIDAD GESTIÓN 2023

En la Caja Nacional De Salud se hace énfasis a la partida 34200 “PRODUCTOS QUÍMICOS Y FARMACÉUTICOS” y la partida 43400 “EQUIPOS MÉDICOS Y DE LABORATORIO” que en la gestión 2023 se ejecutó de acuerdo al siguiente detalle:

PARTIDA	DESCRIPCION	PRESUPUESTO VIGENTE	CERTIFICADO MOMENTO PREVENTIVO	COMPROMISO	DEVENGADO	% DE EJECUCION
34200 AL 31-12-2023	PRUCTOS QUIMICOS Y FARMACEUTICOS	45.935.043,00	45.691.444,31 99%	39.192.141,91 85%	38.830.862,15 84,53%	84,53%
43400 AL 31-12-2023	EQUIPO MEDICO Y LAB.GASTO CORRIENTE	16.072.706,00	16.052.220,00 100%	10.857.429,62 68%	10.857.429,62 68%	68%
43400 AL 31-12-2023	EQUIPO MEDICO Y LAB. PROY. DE INVERSION	10.187.400,00	9.560.050,00 94%	6.032.706,52 59%	6.032.706,52 59%	59%

FUENTE SIIF-ND Y ERP CNS

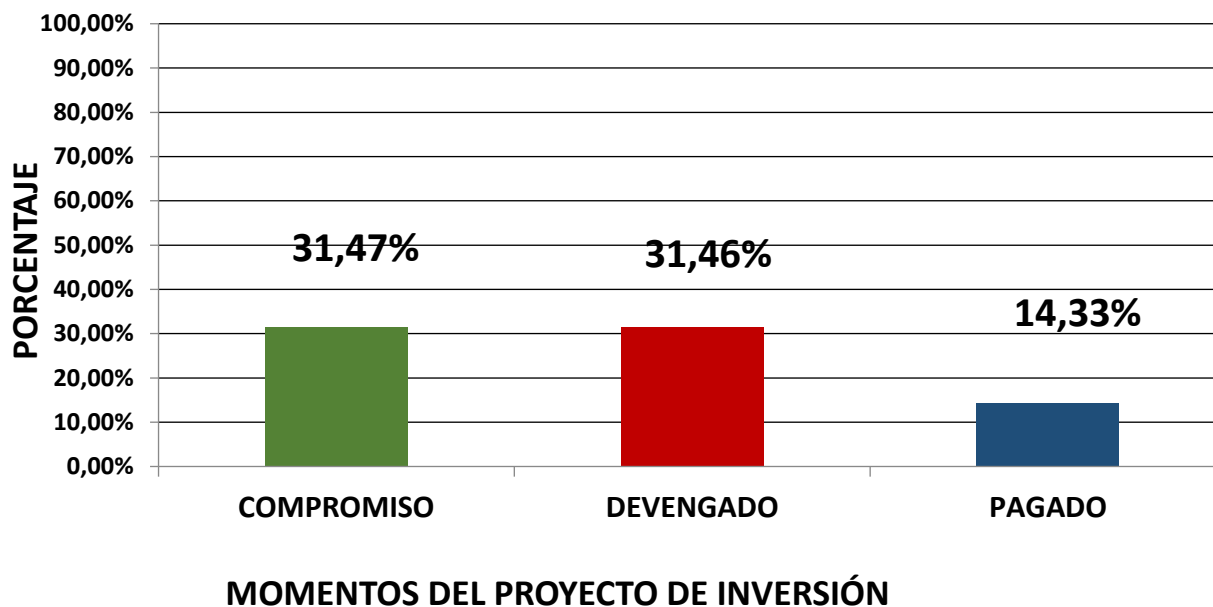
7.5. PRESUPUESTO PROYECTO DE INVERSIÓN GESTIÓN 2023

Los Proyectos de inversión es un presupuesto con programación plurianual o específicamente equipos con compra internacional, las cuales en la gestión 2023 se han ejecutado de acuerdo a la tabla siguiente:

DETALLE	ESUPUESTO VIGEN	PRESUPUESTO INICIAL	EJECUTADO PRESUPUESTO						TOTAL EJECUTADO	% DE EJEC.
			22110	22210	42230	42240	43400	46110		
PROYECTO 38	refac. Int.h.o.n2	15.722.862,00	2.957,00	3.710,00	2.752.808,96	0,00	6.032.706,52	0,00	8.792.182,48	55,92%
PROYECTO 45	impl.comp.hosp.	3.509.252,00	0,00	0,00	0,00	0,00	0,00	0,00	0,00	0,00%
PROYECTO 46	reh.int.sist.elect.	1.184.493,43	0,00	0,00	0,00	0,00	0,00	0,00	0,00	0,00%
PROYECTO 71	materno fetal	10.223.799,00	6.037,00	9.646,00	903.594,17	35.885,98	0,00	0,00	955.163,15	9,34%
PROYECTO 80	oncologia	340.054,00	0,00	0,00	0,00	0,00	0,00	0,00	0,00	0,00%
TOTAL	0,00	30.980.460,43	8.994,00	13.356,00	3.656.403,13	35.885,98	6.032.706,52	0,00	9.747.345,63	31,46%
PORCENTAJE DE EJECUCION			0,03%	0,04%	11,80%	0,12%	19,47%	0,00%	31,46%	

FUENTE SIIF-ND Y ERP CNS

EJECUCIÓN PRESUPUESTARIA POR OBJETO DE PROYECTOS DE INVERSIÓN DEL 1 ENERO AL 31 DE DICIEMBRE DE 2023



8. EJECUCIÓN DEL PRESUPUESTO POR MODALIDAD DE CONTRATACIÓN GESTIÓN – 2023

PROCESOS DE CONTRATACIÓN MENOR, DE Bs1 a Bs50.000

MODALIDAD DE CONTRATACIÓN	CANTIDAD DE PROCESOS INGRESADOS A COMPRAS	MONTO EJECUTADO (Bs)
Menor a Bs 20.000	948	7.675.081,53
Menor de Bs 20.001 a Bs 50.000	220	6.893.657,99
TOTAL: MENORES PROCESADOS	1.168	14.568.739,52

FUENTE: SICOES

PROCESOS DE CONTRATACIÓN ANPE, MAYOR A BS50.000.- HASTA BS1.000.000

MODALIDAD DE CONTRATACIÓN	PROCESOS INGRESADOS	CANCELADOS, DESIERTOS Y ANULADOS	PROCESOS EJECUTADOS	MONTO EJECUTADO (Bs)
ANPE	725	99	626	62.702.786,24

FUENTE: SICOES

PROCESOS DE CONTRATACIÓN DIRECTA SIN LÍMITE DE MONTO

Contratación Directa

MODALIDAD DE CONTRATACIÓN	PROCESOS INGRESADOS	PROCESOS EJECUTADOS	MONTO EJECUTADO (Bs)
DIRECTA SIN LÍMITE DE MONTO	11	11	1.847.986,78

FUENTE: SICOES

RESUMEN DE LOS PROCESOS DE CONTRATACIÓN

MODALIDAD	CANTIDAD DE PROCESOS	MONTO CONTRATADO
Contrataciones Menores	1.168	14.568.739,52
Contrataciones ANPE	626	62.702.786,24
Contrataciones Directas	11	1.847,986.78
TOTAL	1.805	79.119,512.54

FUENTE: PROPIA

RESUMEN PAC

DISTRIBUCIÓN DEL PRESUPUESTO DEPARTAMENTAL DE COCHABAMBA CAJA NACIONAL DE SALUD GESTIÓN 2023		
N°	Modalidad de Contratación	Total Asignado Bs
1.	CONTRATACIONES MENORES	11.125.427,56
2.	APOYO NACIONAL A LA PRODUCCIÓN Y EMPLEO (ANPE)	96.662.977,58
3.	COMPRO HECHO EN BOLIVIA	197.000,00
4.	CONTRATACIONES DIRECTAS	2,503,629.60
	TOTAL	110,489,034.74

FUENTE: SICOES

9. AUDITORÍA INTERNA

9.1. Cumplimiento cronograma de auditorias programadas y no programadas

N°	DETALLE DE AUDITORÍAS PROGRAMADAS	ESTADO
1	AUDITORÍA SOBRE CONFIABILIDAD DE REGISTROS CONTABLES Y ESTADOS FINANCIEROS, GESTIÓN 2022	Cumplido
2	SEGUNDO SEGUIMIENTO AL INFORME IDAI-02/21 SOBRE LA AUDITORÍA DE CONFIABILIDAD DE LOS REGISTROS CONTABLES Y ESTADOS FINANCIEROS DE LA CAJA NACIONAL DE SALUD AL 31/12/2020.	Cumplido
3	REALIZAR LA VERIFICACIÓN DEL CUMPLIMIENTO DEL PROCEDIMIENTO ESPECÍFICO PARA EL CONTROL Y CONCILIACIÓN DE LOS DATOS LIQUIDADOS EN LAS PLANILLAS SALARIALES Y LOS REGISTROS INDIVIDUALES DE CADA TRABAJADOR POR LA GESTIÓN 2022 DE CAJA NACIONAL DE SALUD	Cumplido
4	REALIZAR AUDITORÍA DE CUMPLIMIENTO A LA SUSCRIPCIÓN DE CONTRATOS DEL PERSONAL, VERIFICACIÓN DE DOCUMENTACIÓN Y ELABORACIÓN DE PLANILLAS PARA EL PAGO DE SUELDOS Y SALARIOS, SUSCRITOS EN EL PERIODO DE NOVIEMBRE 2019 A JUNIO 2021 (INFORME PRELIMINAR).	Cumplido
5	REALIZAR AUDITORÍA DE CUMPLIMIENTO A 171 LICENCIAS ESPECIALES A PERSONAL DE DIFERENTES UNIDADES ARGUMENTANDO SITUACIONES	En proceso

	RELACIONADAS CON LA PANDEMIA COVID, GESTIÓN 2021. (INFORME PRELIMINAR).	
6	REALIZAR AUDITORÍA DE CUMPLIMIENTO PAGO DE BONO DE IRRADIACIÓN AL PERSONAL DEPENDIENTE DE LA CAJA NACIONAL DE SALUD, REGIONAL COCHABAMBA (INFORME PRELIMINAR).	Cumplido
7	REALIZAR LA AUDITORÍA DE CONFIABILIDAD DE LOS REGISTROS Y DEFICIENCIAS DE CONTROL INTERNO, PRIMER SEMESTRE GESTIÓN 2023.	Cumplido

DETALLE DE AUDITORÍAS NO PROGRAMADAS A REQUERIMIENTO DE LA MAE, DPTO. NAL. AUDITORÍA INTERNA Y/O CONTRALORÍA		ESTADO
1	NOTA ADMINISTRATIVA REFERENTE A LA EXISTENCIA DE INSUMOS MÉDICOS Y REACTIVOS DE LABORATORIO VENCIDOS EN LA ADMINISTRACIÓN REGIONAL COCHABAMBA	Cumplido
2	RELEVAMIENTO DE INFORMACIÓN REFERENTE AL PAGO DE DIFERENCIA DE HABER DEL SEÑOR JOSÉ MALDONADO GEMIO ANTE INEXISTENCIA DEL ÍTEM 4230 - REGIONAL COCHABAMBA	Cumplido
3	RELEVAMIENTO DE INFORMACIÓN ESPECÍFICA REFERENTE A LA ASIGNACIÓN DE VACACIONES AL PERSONAL DE PLANTA DE LA REGIONAL COCHABAMBA, GESTIÓN 2019	Cumplido
4	NOTA ADMINISTRATIVA REFERENTE A LAS DEFICIENCIAS EN EL MANEJO DEL RELOJ BIOMÉTRICO DEL CIMFA MAV REGIONAL COCHABAMBA, GESTIÓN 2019- 2020	Cumplido
5	INFORME COSTO BENEFICIO PAGO DE BENEFICIOS SOCIALES A LA SEÑORA MARITZA MARTÍNEZ GARCÍA GESTIÓN 2021 – ADMINISTRACIÓN REGIONAL COCHABAMBA	Cumplido
6	LA NOTA ADMINISTRATIVA REFERENTE A ERRORES EN EL CONTROL DE ASISTENCIA DEL PERSONAL DEL CIMFA VILLA GALINDO EMERGENTE DE LA COMPLEMENTACIÓN DE CONFIABILIDAD GESTIÓN 2020, REGIONAL COCHABAMBA	Cumplido
7	RELEVAMIENTO DE INFORMACIÓN ESPECÍFICA REFERENTE A LA ASIGNACIÓN DE VACACIONES AL PERSONAL DE PLANTA DE LA REGIONAL COCHABAMBA, GESTIÓN 2019	Cumplido
8	RELEVAMIENTO DE INFORMACIÓN ESPECÍFICO REFERENTE A RECUPERACION POR MECANISMO ALTERNO CASO MULTA NO COBRADA EN LA ADQUISICIÓN DE INSULINA X 100 DETERMINACIONES SEGÚN CONTRATO ADMINISTRATIVO ANPE N° CRP-063/2021-1 Y CUCE 21-04-17-04-1134928-1-1	Cumplido
9	COSTO BENEFICIO SOBRE PAGO DE INTERESES POR MORA AFP FUTURO DE BOLIVIA Y PREVISIÓN BBVA REGIONAL COCHABAMBA	Cumplido
10	RELEVAMIENTO DE INFORMACIÓN CASO SUPUESTAS DEUDAS DE GESTIONES PASADAS CON EL MINISTERIO DE SALUD REGIONAL COCHABAMBA	Cumplido

11	RELEVAMIENTO DE INFORMACIÓN ESPECÍFICO SOBRE SUPUESTO INCUMPLIMIENTO DE DEBERES DENUNCIA 44/2022 (CARTUCHOS DE ÓXIDO DE ETILENO VENCIDOS)	Cumplido
12	RELEVAMIENTO DE INFORMACIÓN ESPECÍFICO SOBRE PROVISIÓN DE OVEROLES, BOLSAS MORTUORIAS Y MANDILES GESTIÓN 2020 REGIONAL COCHABAMBA	Cumplido
13	RELEVAMIENTO DE INFORMACIÓN CASO: PRESUNTAS IRREGULARIDADES PARA LA ADQUISICIÓN DE EQUIPOS Y PRESUNTOS ACTOS DE CORRUPCIÓN EN LA ADMINISTRACIÓN REGIONAL COCHABAMBA	Cumplido
14	RELEVAMIENTO DE INFORMACIÓN ESPECÍFICA A LOS PROCESOS DEL ESCALAFÓN MÉDICO Y ADMINISTRATIVO GESTIONES 2010, 2011, 2012, 2013, 2014 Y 2015 REGIONAL COCHABAMBA	Cumplido

Total auditorías programadas y no programadas = 21

Total auditorías ejecutadas = 20

Total auditorías en proceso = 1

9.2. CANTIDAD Y TIPO DE AUDITORÍAS GESTIÓN 2023

DETALLE	CANTIDAD
AUDITORÍAS DE CONFIABILIDAD	3
AUDITORÍAS DE CUMPLIMIENTO	4
RELEVAMIENTOS DE INFORMACIÓN	9
INFORMES COSTO BENEFICIO	2
NOTAS ADMINISTRATIVAS (IND. RESP.)	3
TOTAL	21

9.3. CANTIDAD DE OBSERVACIONES IDENTIFICADAS

Se realizaron 32 observaciones

9.4. CANTIDAD DE OBSERVACIONES SUBSANADAS

Observaciones cumplidas = 18

Observaciones no cumplidas = 7

Observaciones no aplicables = 2

9.5. CANTIDAD DE AUDITORÍAS PROGRAMADAS GESTIÓN 2023

Total auditorías programadas = 7

INFORMACIÓN PROCESOS JUDICIALES	EN PROCESO	CONCLUIDOS	TOTAL
PENALES	17	6	23
COACTIVOS FISCALES	4	0	4
CIVILES	1	0	1
LABORALES	29	3	32
CONTENCIOSOS ADMINISTRATIVOS	5	2	7

10. ASESORIA LEGAL

11. UNIDAD COACTIVO

11.1. Recuperación de aportes devengado gestión 2023:

RECUPERACION DE NOTAS DE CARGO POR APORTES DEVENGADOS			
DETALLE	POA	META FIJADA	RECUPERACIÓN
APORTES DEVENGADOS	PRIMER TRIMESTRE	218.358,69	634.988,43
	SEGUNDO TRIMESTRE	363.931,14	822.206,87
	TERCER TRIMESTRE	363.931,14	441.888,65
	CUARTO TRIMESTRE	509.503,59	467.268,41
TOTAL BS.		1.455.724,56	2.366.352,36

INGRESOS POR PAGOS TOTALES	623.902,85
INGRESOS POR CONVENIOS ADMINISTRATIVOS	1.775.337,16
TOTAL RECUPERADO BS	2.366.352,36

11.2. Recuperación por prestaciones médicas Hospital Obrero N° 2 gestión 2023

RECUPERACIÓN DE NOTAS DE CARGO POR ATENCIONES MÉDICAS			
DETALLE	POA	META FIJADA	RECUPERACIÓN
ATENCIONES MÉDICAS H. O. N° 2	PRIMER TRIMESTRE	61.841,13	243.095,58
	SEGUNDO TRIMESTRE	103.068,68	62.574,69

	TERCER TRIMESTRE	103.068,68	333.903,38
	CUARTO TRIMESTRE	144.295,95	169.273,67
TOTAL BS.		412.274,16	808.847,32

INGRESOS POR PAGOS TOTALES	152.760,30
INGRESOS POR CONVENIOS ADMINISTRATIVOS	669.548,49
TOTAL RECUPERADO BS.	808.847,32

11.3. Recuperación de la mora gestión 2023

RECUPERACIÓN DE LA MORA GESTIÓN 2023		
DETALLE	META FIJADA	RECUPERADO
APORTES DEVENGADOS	1.455.724,56	2.366.352,36
ATENCIONES MÉDICAS H.O. N° 2	412.274,16	808.847,32
TOTAL RECUPERACIÓN DE LA MORA	1.867.998,72	3.175.199,68

12. UNIDAD SUMARIANTE

DETALLE DE PROCESOS	N° DE PROCESOS	N° DE SUMARIADOS	PROCESOS CULMINADOS	PROCESOS EN CURSO	IMPUGNACIÓN
Procesos internos administrativos gestión 2023	42	166	21	10	11
Rechazo de instauración de procesos internos administrativos 2023	11	14	14	0	0
Procesos internos administrativos gestiones anteriores	12	12	10	2	0
TOTAL	65	192	45	12	11

13. UNIDAD DE TRANSPARENCIA Y LUCHA CONTRA LA CORRUPCIÓN

CAPACITACIONES DE ÉTICA PÚBLICA Y TEMAS DE PREVENCIÓN Y TRANSPARENCIA DURANTE LA GESTIÓN 2023.

ADMINISTRACIÓN REGIONAL CBBA.	ÉTICA PÚBLICA	TEMAS DE PREVENCIÓN Y TRANSPARENCIA
	4	7

DENUNCIAS POR

CORRUPCIÓN INGRESADAS, ADMITIDAS, DERIVADAS A INSTANCIA COMPETENTE Y RECHAZADAS DURANTE LA GESTIÓN 2023.

ADMINISTRACIÓN REGIONAL CBBA	INGRESADAS	ADMITIDAS	DERIVADAS AL MIN. DE JUSTICIA	RECHAZADAS
	46	42	1	4
TOTAL	46	42	1	4

DENUNCIAS QUE CONCLUYERON EN RESPONSABILIDAD PENAL, CIVIL, ADMINISTRATIVA DURANTE LA GESTIÓN 2023.

ADMINISTRACIÓN REGIONAL CBBA	RESPONSABILIDAD PENAL	RESPONSABILIDAD CIVIL	RESPONSABILIDAD ADMINISTRATIVA
	2	9	13
TOTAL	2	9	13

DENUNCIAS ARCHIVADAS CONFORME EL NUMERAL 4 DEL ART. 26 DE LA LEY N° 974 DURANTE LA GESTIÓN 2023.

ADMINISTRACIÓN REGIONAL CBBA	ARCHIVO	ADMITIDAS
	6	42
TOTAL	6	42

DENUNCIAS ATENDIDAS POR NEGATIVA INJUSTIFICADA DE ACCESO A LA INFORMACIÓN GESTIÓN 2023.

CBBA	INGRESADAS A LA UNIDAD	ATENDIDAS POR LA UNIDAD
	3	3
TOTAL	3	3

14. ADQUISICIÓN DE EQUIPOS MÉDICOS



Centro: PAISE Recoleta
Rayos X dental - Endodoncia



Centro: CIS Kami
Rayos X portátil



Centro: CIS Kami
Sillón odontológico



Centro: PAISE Recoleta
MAPA - Cardiología



Centro: PAISE Recoleta
Holter - Cardiología



Centro: CIS Aiquile
Equipamiento para el servicio de Laboratorio



Centro: CIMFA Quillacollo
Congelador - Laboratorio



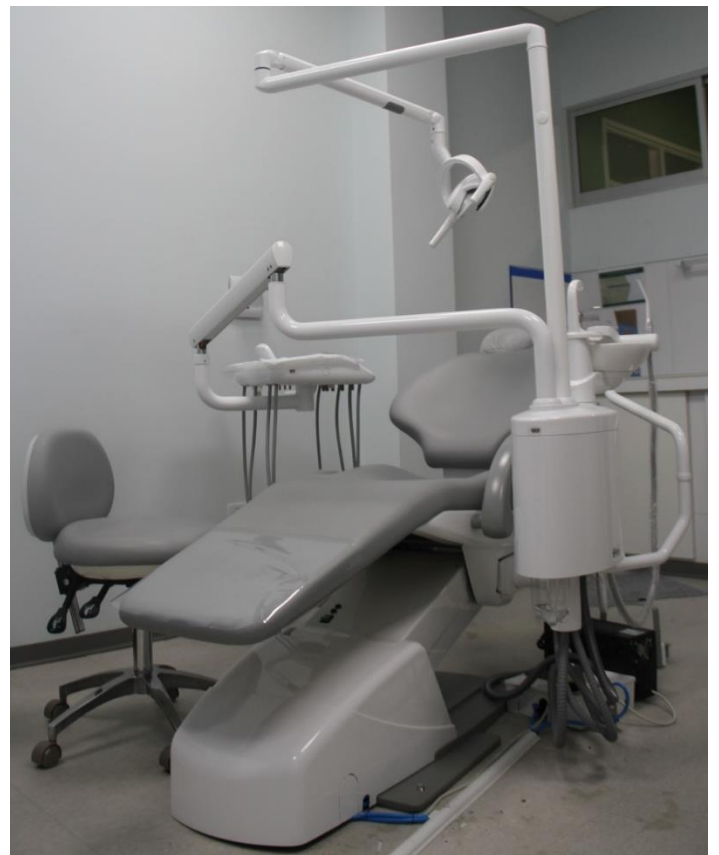
Centro: CIMFA Quillacollo
Lector de Elisa - Laboratorio



Centro: CIMFA Quillacollo
Analizador automático de química
sanguínea - Laboratorio



Centro: CIMFA Quillacollo
Colposcopio – Ginecología



Centro: CIMFA Quillacollo
Equipo odontológico – Odontología



Centro: CIMFA Quillacollo
Electrocardiógrafo - Cardiología



Centro: CIMFA Quillacollo
Prueba de esfuerzo - Cardiología

15. PROYECTOS DE INVERSIÓN

MANTENIMIENTO CIS AIQUILE

ESTADO ACTUAL DE LA OBRA: **CONCLUIDO**, con un avance físico y financiero del 100,00%.

ANTECEDENTES DE LA OBRA.

PROYECTO:	"MANTENIMIENTO C.I.S. AIQUILE"
CONTRATO:	ANPE N° CRP-070/2.023
FECHA DE SUSCRIPCIÓN DEL CONTRATO	19 julio de 2023
CONTRATISTA:	"ASOCIACIÓN ACCIDENTAL ÁNGEL CHAMACA"
SUPERVISION:	Ing. Rolando Rojas Rojas (CNS.)
FISCALIZACION:	Arq. José A. Berazaín Viaña (CNS)
MONTO TOTAL DE LA OBRA:	Bs 133.769,28
FECHA DE INICIO (ORDEN DE PROCEDER):	2 de Agosto del 2023
PLAZO DE EJECUCIÓN DE LA OBRA :	68 días calendarios
FECHA DE RECEPCIÓN DEFINITIVA DE OBRA:	08 de octubre de 2023

UBICACIÓN

La obra de referencia se encuentra ubicada en el departamento de Cochabamba, provincia Campero, sobre la Av/ Circunvalación con (coordenadas, E: 26°91'81.87" de latitud S, 79°85'836.59")



IMAGEN SATELITAL

OBJETIVO DEL PROYECTO

Mejorar la infraestructura existente de las instalaciones de la Caja Nacional de Salud - CIS Aiquile, con trabajos de mantenimiento y construcción de una rampa para conexión de la planta baja al primer piso, así como trabajos complementarios de pintura y cambio de pisos entre otros trabajos, contribuyendo así al mejoramiento de la infraestructura actual.

BENEFICIARIOS

De acuerdo con los datos proporcionados por estadística regional en base a datos de Vigencia de Derechos la cantidad de beneficiarios del CIS AIQUILE es de un total de 8.025 entre asegurados y beneficiarios.

IMÁGENES DE LA OBRA.

	
<p>ACCESO AL PRIMER PISO</p>	<p>IMPLEMENTACIÓN DE RAMPA PARA EL ACCESO AL PRIMER PISO</p>

	
<p align="center">ACCESO AL PRIMER PISO DESDE PLANTA BAJA</p>	<p align="center">ÁREA DE LAVANDERÍA</p>

MANTENIMIENTO CIMFA SUR

ESTADO ACTUAL DE LA OBRA: CONCLUIDO, con un avance físico y financiero del 100,00%.

ANTECEDENTES DE LA OBRA.

PROYECTO:	"MANTENIMIENTO CIMFA SUR"
CONTRATO:	ANPE N° CRP-28/2.023
FECHA DE SUSCRIPCIÓN DEL CONTRATO	30 de agosto de 2023
CONTRATISTA:	"FIELDER CONSTRUCCIONES"
SUPERVISIÓN:	Arq. Carla Andrea Alvarado Rojas
FISCALIZACIÓN:	Ing. Rolando Rojas Rojas (C.N.S.)
MONTO TOTAL DE LA OBRA:	Bs 371.668,52
FECHA DE INICIO (ORDEN DE PROCEDER):	07 de Septiembre del 2023
PLAZO DE EJECUCIÓN DE LA OBRA:	79 días calendarios
FECHA DE RECEPCIÓN DEFINITIVA DE OBRA:	24 de Noviembre de 2023

UBICACIÓN GENERAL

El CIMFA SUR se encuentra ubicado en el Municipio de Cochabamba en zona central, sobre el pasaje "A" entre las av. Huayna Kapac y av. Aroma a pocos metros de la plaza San Sebastián.



IMAGEN SATELITAL

OBJETIVO DEL PROYECTO

Realizar el mantenimiento y cambio de la cubierta de la terraza del CIMFA Sur, así como trabajos complementarios como: mejoramiento del sistema de iluminación, cambio de canaletas y bajantes, Pintura interior de la infraestructura y otros con el propósito de mejorar las condiciones físicas del inmueble a fin de brindar mejor atención y comodidad a los funcionarios administrativos y asegurados de la institución.

BENEFICIARIOS

Según los datos proporcionados por Estadística Regional en base a datos de Vigencia de Derechos, la cantidad de beneficiarios del CIMFA Sur suma un total de 47.477 entre titulares y beneficiarios.

IMÁGENES DE LA OBRA.



**CAMBIO DE CUBIERTA Y PISOS
(TERRAZA)**



**MANTENIMIENTO DE LA FACHADA DEL
EDIFICIO**



ACTO DE ENTREGA DE LA OBRA



**MANTENIMIENTO DE PISOS Y CAMBIO
DE LUMINARIAS**

MANTENIMIENTO CIMFA VILLA GALINDO

ESTADO ACTUAL DE LA OBRA: CONCLUIDO, con un avance físico de 100,00% y financiero del 80,00%

ANTECEDENTES DE LA OBRA.

PROYECTO:	“MANTENIMIENTO CIMFA VILLA GALINDO”
CONTRATO:	ANPE N° CRP-044/2.023
FECHA DE SUSCRIPCIÓN DEL CONTRATO	9 de agosto de 2023
CONTRATISTA:	“CONSTRUCTORA & CONSULTORA JIWASA”
SUPERVISIÓN:	<i>Ing. Pablo Soto Aguilar</i>
FISCALIZACIÓN:	<i>Ing. Rolando Rojas Rojas (CNS)</i> <i>Arq. Rimy Saravia Zerna (CNS)</i>
MONTO TOTAL DE LA OBRA:	Bs 722.775,41
FECHA DE INICIO (ORDEN DE PROCEDER):	06 de septiembre del 2023
PLAZO DE EJECUCIÓN DE LA OBRA:	108 días calendario
FECHA DE RECEPCIÓN DEFINITIVA DE OBRA:	17 de enero de 2024

UBICACIÓN GENERAL.

El proyecto se encuentra ubicado en la C/La Merced entre la av. Perú y San Alberto con (coordenadas, O: 66°10'12.38" de latitud Sur, 17°23'33.89").



IMAGEN SATELITAL

OBJETIVO DEL PROYECTO

Mejorar la infraestructura existente de las instalaciones de la Caja Nacional de Salud - CIMFA Villa Galindo, con trabajos de mantenimiento de cambio de revestimientos, pintura y refuncionalización, así como el ducteado de instalaciones eléctricas, red de telecomunicaciones que se encontraban expuestas, así como otros trabajos complementarios, contribuyendo así al mejoramiento de la infraestructura actual.

BENEFICIARIOS

Conforme con los datos proporcionados por Estadística Regional en base a datos de Vigencia de Derechos la cantidad de beneficiarios del CIMFA VILLA GALINDO es de un total de 54.046 entre titulares y beneficiarios.

IMÁGENES DE LA OBRA

	
<p>MANTENIMIENTO EXTERIOR</p>	<p>MANTENIMIENTO DE LETRERO EXTERIOR</p>
	
<p>CAMBIO DE PISOS Y REVESTIMIENTOS</p>	<p>MANTENIMIENTO INTERIOR (PINTURA Y REVESTIMIENTOS)</p>

	
<p>CAMBIO DE PISOS Y REVESTIMIENTOS</p>	<p>IMPLEMENTACIÓN DE RANDAS DE PROTECCIÓN</p>

MANTENIMIENTO CIS VILLA TUNARI

ESTADO ACTUAL DE LA OBRA: CONCLUIDO, con un avance físico y financiero del 100,00%.

ANTECEDENTES DE LA OBRA.

<p>PROYECTO:</p>	<p>“MANTENIMIENTO CIS VILLA TUNARI”</p>
<p>CONTRATO:</p>	<p>ANPE N° CRP-29/2023</p>
<p>FECHA DE SUSCRIPCIÓN DEL CONTRATO</p>	<p>02 de Agosto de 2023</p>
<p>CONTRATISTA:</p>	<p>“EMPRESA UNIPERSONAL GABRIEL ÁNGEL GUTIÉRREZ LOZADA”</p>
<p>SUPERVISIÓN:</p>	<p>Ing. Carlos Vidal Estrada Alvares</p>
<p>FISCALIZACIÓN:</p>	<p>Arq. Marcelo Miranda Montecinos (CNS)</p>
<p>MONTO TOTAL DE LA OBRA:</p>	<p>Bs 437.001,67</p>
<p>FECHA DE INICIO (ORDEN DE PROCEDER):</p>	<p>04 de septiembre de 2023</p>
<p>PLAZO DE EJECUCIÓN DE LA OBRA:</p>	<p>78 días calendarios</p>
<p>FECHA DE RECEPCIÓN DEFINITIVA DE OBRA:</p>	<p>24 de noviembre de 2023</p>

UBICACIÓN.

El CIS Villa Tunari se encuentra ubicado en el municipio de Villa Tunari en zona central, sobre la calle Tarija y avenida Juan Rivera a pocos metros de la plaza principal de Villa Tunari.

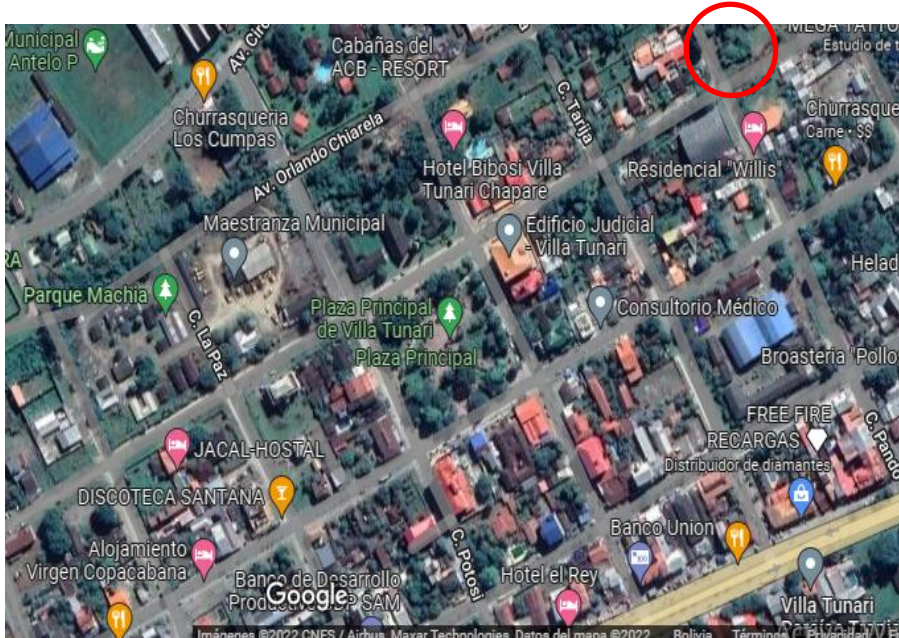


Imagen satelital

OBJETIVO DEL PROYECTO

Realizar el mantenimiento de la infraestructura existente del CIS Villa Tunari tales como el cambio de calamina de cubierta y cambio de canaletas y bajantes, colocado de piso cerámico, revoque interior y exterior en muros, pintura interior y exterior del inmueble, cambio de artefactos sanitarios y eléctricos y trabajos complementarios con el propósito de mejorar las condiciones físicas y de seguridad a fin de brindar mejor atención y comodidad a los asegurados de la institución.

BENEFICIARIOS

De acuerdo con los datos proporcionados por Estadística Regional en base a datos de Vigencia de Derechos la cantidad de beneficiarios del CIS VILLA TUNARI es de un total de 7.431 entre titulares y beneficiarios.

IMÁGENES DE LA OBRA

	
<p>MANTENIMIENTO INTERIOR DE AMBIENTES</p>	<p>MANTENIMIENTO EXTERIOR E IMPLEMENTACIÓN DE LETRERO</p>
	
<p>MANTENIMIENTO INTERIOR DE AMBIENTES</p>	<p>MANTENIMIENTO EXTERIOR</p>

MANTENIMIENTO AMBIENTES SERVICIO DE NUTRICIÓN

ESTADO ACTUAL DE LA OBRA: CONCLUIDO, con un avance físico y financiero del 100,00%.

ANTECEDENTES DE LA OBRA.

<p>PROYECTO:</p>	<p>"MANTENIMIENTO AMBIENTES SERVICIO DE NUTRICIÓN"</p>
<p>CONTRATO:</p>	<p>ANPE N° CRP-181/2.023</p>

FECHA DE SUSCRIPCIÓN DEL CONTRATO	13 de septiembre de 2023
CONTRATISTA:	"EMPRESA UNIPERSONAL GABRIEL ÁNGEL GUTIÉRREZ LOZADA"
MONTO TOTAL DE LA OBRA:	Bs 1.085.364.06
SUPERVISIÓN:	Arq. Emanuel Fuentes Alvares
FISCALIZACIÓN:	Arq. Marcelo Miranda Montecinos (C.N.S.)
FECHA DE INICIO (ORDEN DE PROCEDER):	27 de Septiembre de 2023
PLAZO DE EJECUCIÓN DE LA OBRA:	78 días Calendarios
FECHA DE RECEPCIÓN DEFINITIVA DE OBRA:	18 de diciembre de 2023

UBICACIÓN GENERAL.

La obra de referencia se encuentra localizado en el departamento de Cochabamba, municipio de Cercado, específicamente, el proyecto se encuentra ubicada en la av. Blanco Galindo km 5 ½ entre las calles c/José Reyes Morales y Manuel Villarroel Arnez.



*Zona de Coña - Coña
Distrito 4
Subdistrito 28*

VISTA SATELITAL
"HOSPITAL OBRERO N° 2"
Coordenadas:
Long. O: 66°12'15.2"
Lat. S: 17°23'38.17"

OBJETIVO DEL PROYECTO

Realizar el mantenimiento de los ambientes del Servicio de Nutrición del Hospital Obrero N°2 en cuanto a infraestructura de estos servicios, mediante el cambio de pisos y revestimientos cerámicos. Así como artefactos sanitarios y mesones de granito, pintado interior y exterior del servicio, implementación de sistemas de extracción mecánica de grasas y olores dentro del área de producción del Servicio de Nutrición, así como el cambio de las redes de agua potable y alcantarillado sanitario.

BENEFICIARIOS

Por los datos proporcionados por Estadística Regional en base a datos de Vigencia de Derechos, la cantidad de beneficiarios de la regional Cochabamba es de un total de 500.513 entre titulares y beneficiarios.

IMÁGENES DE LA OBRA

	
MANTENIMIENTO EXTERIOR DEL SERVICIO	
	
MANTENIMIENTO Y PINTURA INTERIOR	MANTENIMIENTO Y PINTURA EXTERIOR
	
IMPLEMENTACIÓN DE SISTEMAS DE EXTRACCIÓN	

**PARTIDA 42230
PROYECTOS DE INVERSIÓN**

**"REFACCIÓN Y REMODELACIÓN INTEGRAL HOSPITAL OBRERO N°2 COCHABAMBA
MÓDULO: MUROS Y ACERAS EXTERIORES E INTERIORES"**

ESTADO ACTUAL DE LA OBRA: CONCLUIDO con un avance físico y financiero del 100,00%.

ANTECEDENTES DE LA OBRA

PROYECTO:	"REFACCIÓN y REMODELACIÓN INTEGRAL HOSPITAL OBRERO N°2 COCHABAMBA MODULO: MUROS Y ACERAS EXTERIORES E INTERIORES"
CONTRATO:	ALC/064/2022
FECHA DE SUSCRIPCIÓN DEL CONTRATO	10 de octubre de 2022
CONTRATISTA:	"ASOCIACIÓN ACCIDENTAL RGB"
SUPERVISIÓN:	Asociación Accidental Salud (gerente de supervisión Gastón Escobar Chambi)
FISCALIZACIÓN:	Departamento Nacional de Infraestructura de Salud (DNIS)
MONTO TOTAL DE LA OBRA:	Bs 3.628.421,56
FECHA DE INICIO (ORDEN DE PROCEDER):	24 de noviembre de 2022
PLAZO DE EJECUCIÓN DE LA OBRA:	295 días calendario
FECHA DE RECEPCIÓN DEFINITIVA DE OBRA:	28 de noviembre de 2023

UBICACIÓN

La obra de referencia se encuentra localizado en el departamento de Cochabamba, municipio de Cercado, específicamente, el proyecto se encuentra ubicado en la av. Blanco Galindo km 5 ½ entre las calles José Reyes Morales y Manuel Villarroel Arnez.



*Zona de Coña - Coña
Distrito 4
Subdistrito 28*

**VISTA SATELITAL
"HOSPITAL OBRERO N° 2"**

Coordenadas:
Long. O: 66°12'15.2"
Lat. S: 17°23'38.17"

OBJETIVO GENERAL

Mejorar la infraestructura del Hospital Obrero N° 2 con la construcción de un muro perimetral y aceras tanto interiores como exteriores, así también realizar trabajos adicionales como la construcción de accesos vehiculares y peatonales, además de la implementación de iluminación interior (perimetral) así como de letreros exteriores, con el afán de mejorar la imagen hacia los asegurados y el personal de la institución.

BENEFICIARIOS

Según los datos proporcionados por Estadística Regional en base a datos de Vigencia de Derechos, la cantidad de beneficiarios de la Regional Cochabamba es de un total de 500.513 entre titulares y beneficiarios.

IMÁGENES DE LA OBRA.





CONST. UNIDAD DE MED. MATERNO FETAL DE ALTO RIESGO OBSTETRICIO Y NEONATOLOGÍA - HOSPITAL OBRERO N°2 COCHABAMBA

ESTADO ACTUAL DE LA OBRA: EN EJECUCIÓN, con un avance físico del 8 % y financiero del 3,72%

ANTECEDENTES DE LA OBRA.

PROYECTO:	<i>"CONST. UNIDAD DE MED. MATERNO FETAL DE ALTO RIESGO OBSTETRICIA Y NEONATOLOGÍA-HOSPITAL OBRERO N°2 COCHABAMBA"</i>
CONTRATO:	<i>ALC/176/2022</i>
FECHA DE SUSCRIPCIÓN DEL CONTRATO	<i>21 de diciembre 2022</i>
CONTRATISTA:	<i>"ASOCIACIÓN ACCIDENTAL URKUPIÑA"</i>
SUPERVISIÓN:	<i>ASOCIACIÓN ACCIDENTAL MCB & BALA (gerente de supervisión Ing. José Maria Duran Yaselli)</i>
FISCALIZACIÓN:	<i>Departamento Nacional de Infraestructura de Salud (DNIS)</i>
MONTO DE LA OBRA:	<i>Bs 24.321.451,52</i>
FECHA DE INICIO (ORDEN DE PROCEDER):	<i>11 de enero de 2023</i>
PLAZO DE EJECUCIÓN DE LA OBRA:	<i>720 días Calendarios</i>
FECHA DE CONCLUSIÓN SEGÚN CONTRATO ORIGINAL:	<i>29 de diciembre de 2024</i>

UBICACIÓN

La obra de referencia se encuentra localizado en el departamento de Cochabamba, municipio de Cercado, específicamente, el proyecto se encuentra ubicado en la av. Blanco Galindo km 5 ½ entre las calles José Reyes Morales y Manuel Villaruel Arnez.



Zona de Coña - Coña

Distrito 4

Sub distrito 28

VISTA SATELITAL

“HOSPITAL OBRERO N° 2”

Coordenadas:

Long. O: 66°12'15.2''

Lat. S: 17°23'38.17''

OBJETIVO GENERAL

El objetivo general que se persigue es determinar la pertinencia de desarrollar la construcción del proyecto de “CONSTRUCCIÓN UNIDAD DE MED. MATERNO FETAL DE ALTO RIESGO OBSTETRICIO Y NEONATOLOGÍA – HOSPITAL OBRERO N°2 COCHABAMBA” en el predio de propiedad de la CNS con el propósito de superar las deficiencias que presenta la unidad de ginecología y obstetricia, construyendo una nueva infraestructura con espacios adecuados, confortables y accesibles.

BENEFICIARIOS

De acuerdo con los datos proporcionados por Estadística Regional en base a datos de Vigencia de Derechos la Cantidad de beneficiarios de la Regional Cochabamba es de un total de 500.513 entre titulares y beneficiarios.

IMÁGENES DE LA OBRA

	
<p>ARMADURAS LISTAS PARA ENCOFRADO Y POSTERIOR VACIADOS DE COLUMNAS</p>	<p>DEPÓSITOS Y FAENAS DE LA OBRA</p>
	
<p>ARMADO DE PUNTALES Y ENCOFRADOS PARA VACIADO DE LA LOSA ALIVIANADA</p>	

Elaborado por: Dra. Erika Jeancarla Rocabado Urquieta
ADMINISTRADORA REGIONAL a.i.
CAJA NACIONAL DE SALUD